

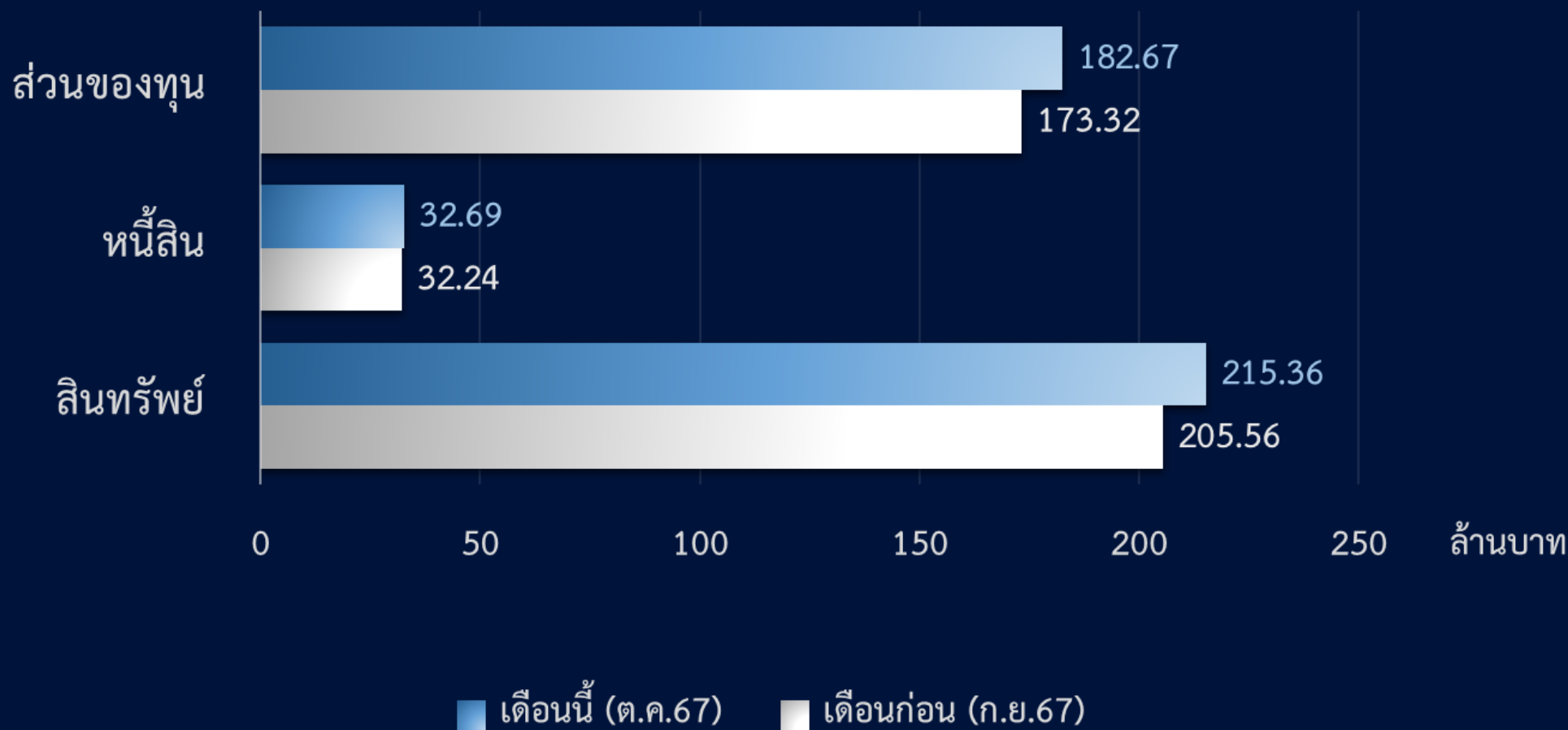


รายงานฐานะการเงิน

ณ วันที่ 31 ตุลาคม 2567



งบดุล

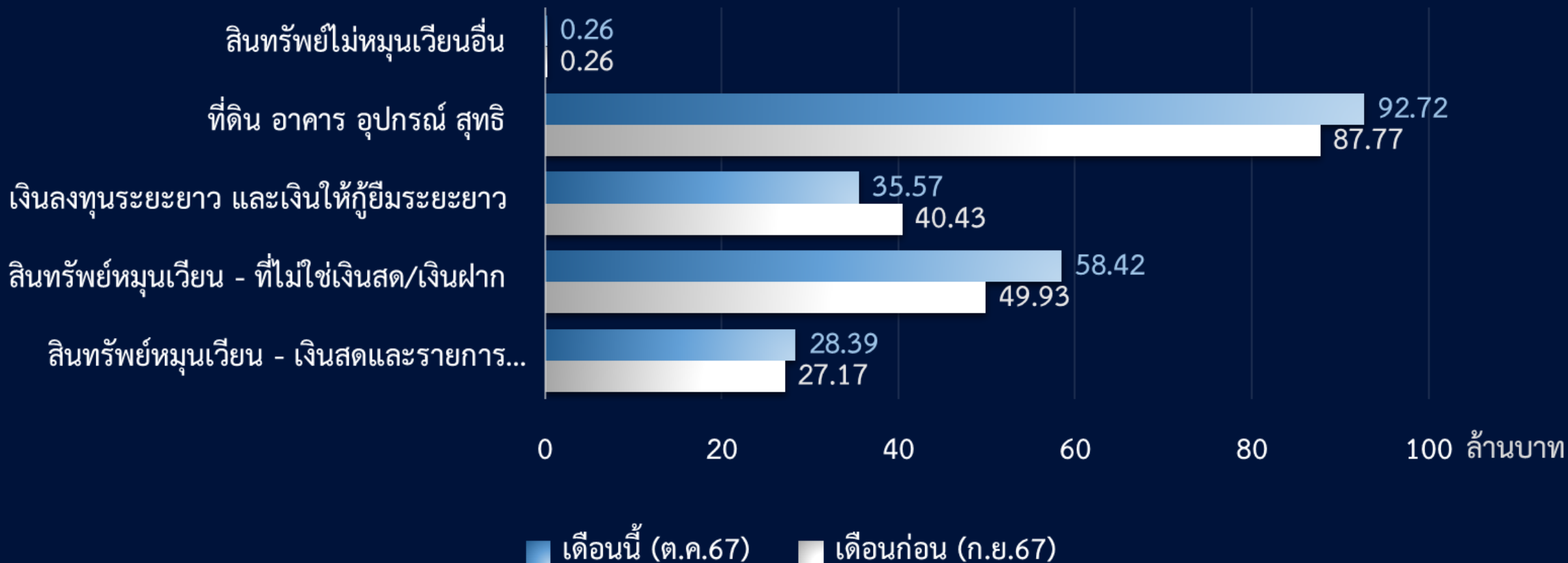


รายงานฐานะการเงิน

ณ วันที่ 31 ตุลาคม 2567



สินทรัพย์

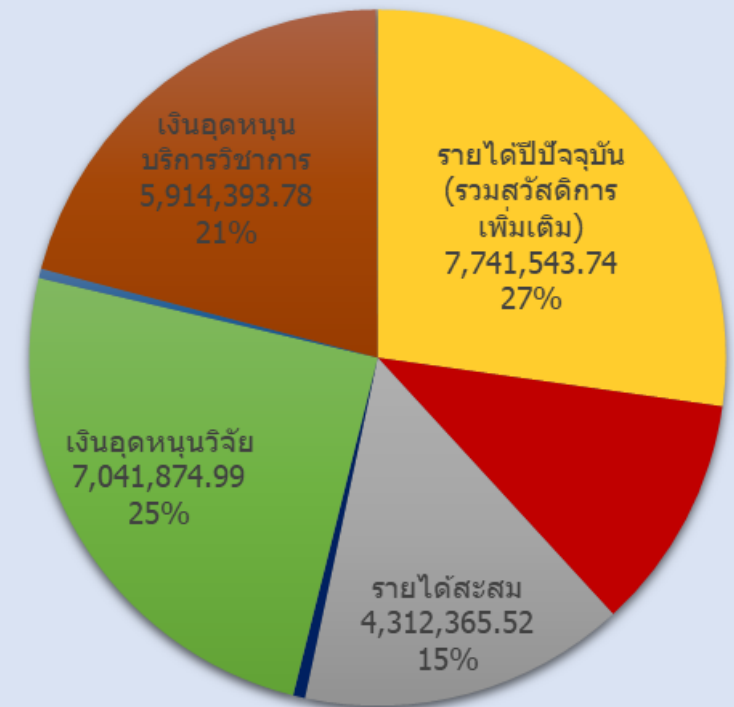


รายงานฐานะการเงิน

ณ วันที่ 31 ตุลาคม 2567



เงินสดและรายการเทียบเท่า



- รายได้ปีปัจจุบัน (รวมสวัสดิการเพิ่มเติม)
- รายได้ MU สนับสนุนส่วนงาน
- รายได้สะสม
- อุดหนุนโครงการเฉพาะกิจ DCU
- กองทุนเพื่อการศึกษา
- เงินอุดหนุนวิจัย
- เงินสนับสนุน-ภายนอก
- เงินอุดหนุนบริการวิชาการ
- เงินชดเชยพนักงานมหาวิทยาลัยที่พ้นสภาพ
- เงินสนับสนุน-ภายนอก
- เงินงบประมาณแผ่นดิน-อุดหนุนเฉพาะ

| กองทุน | ชื่อกองทุน | จำนวนเงินสดและรายการเทียบเท่า | | |
|----------------------------------|--|-------------------------------|-------------------------|---------------------|
| | | เดือนก่อน ณ 30 ก.ย.67 | เดือนนี้ ณ 31 ต.ค.67 | เพิ่มขึ้น (ลดลง) |
| 10101001 10101004 10101005 | รายได้ปีปัจจุบัน (รวมสวัสดิการเพิ่มเติม) | 7,978,385.52 | 7,741,543.74 | (236,841.78) |
| 10101002 | รายได้ MU สนับสนุนส่วนงาน | 2,638,371.00 | 3,110,496.00 | 472,125.00 |
| 10101003 | รายได้สะสม | 4,312,365.52 | 4,312,365.52 | 0.00 |
| 10102046 | อุดหนุนโครงการเฉพาะกิจ DCU | 0.00 | 0.00 | 0.00 |
| 10201003 | กองทุนเพื่อการศึกษา | 154,573.87 | 159,026.51 | 4,452.64 |
| 10301004 | เงินอุดหนุนวิจัย | 5,924,108.57 | 7,041,874.99 | 1,117,766.42 |
| 10401002 | เงินสนับสนุน-ภายนอก | 125,000.00 | 125,000.00 | 0.00 |
| 10401005 | เงินอุดหนุนบริการวิชาการ | 6,059,759.35 | 5,914,393.78 | (145,365.57) |
| 10701001 | ทุนสวัสดิการ พม. | (19,300.50) | (19,300.50) | 0.00 |
| 10701004 | เงินชดเชยพนักงานมหาวิทยาลัยที่พ้นสภาพ | 0.00 | 0.00 | 0.00 |
| 20101003 | เงินงบประมาณแผ่นดิน-อุดหนุนเฉพาะ | 767.63 | 767.63 | 0.00 |
| รวม | | 27,174,030.96 | 28,386,167.67 | 1,212,136.71 |

*¹ เดือน ก.ย.67 มีการนำเงินไปลงทุนผ่านศูนย์บริหารสินทรัพย์ (กองทุน OP1) จำนวนเงิน 5,000,000 บาท

*² เงินค่าตอบแทนผู้ผ่าน MUPSF ระดับ 3 หรือ UKPSF

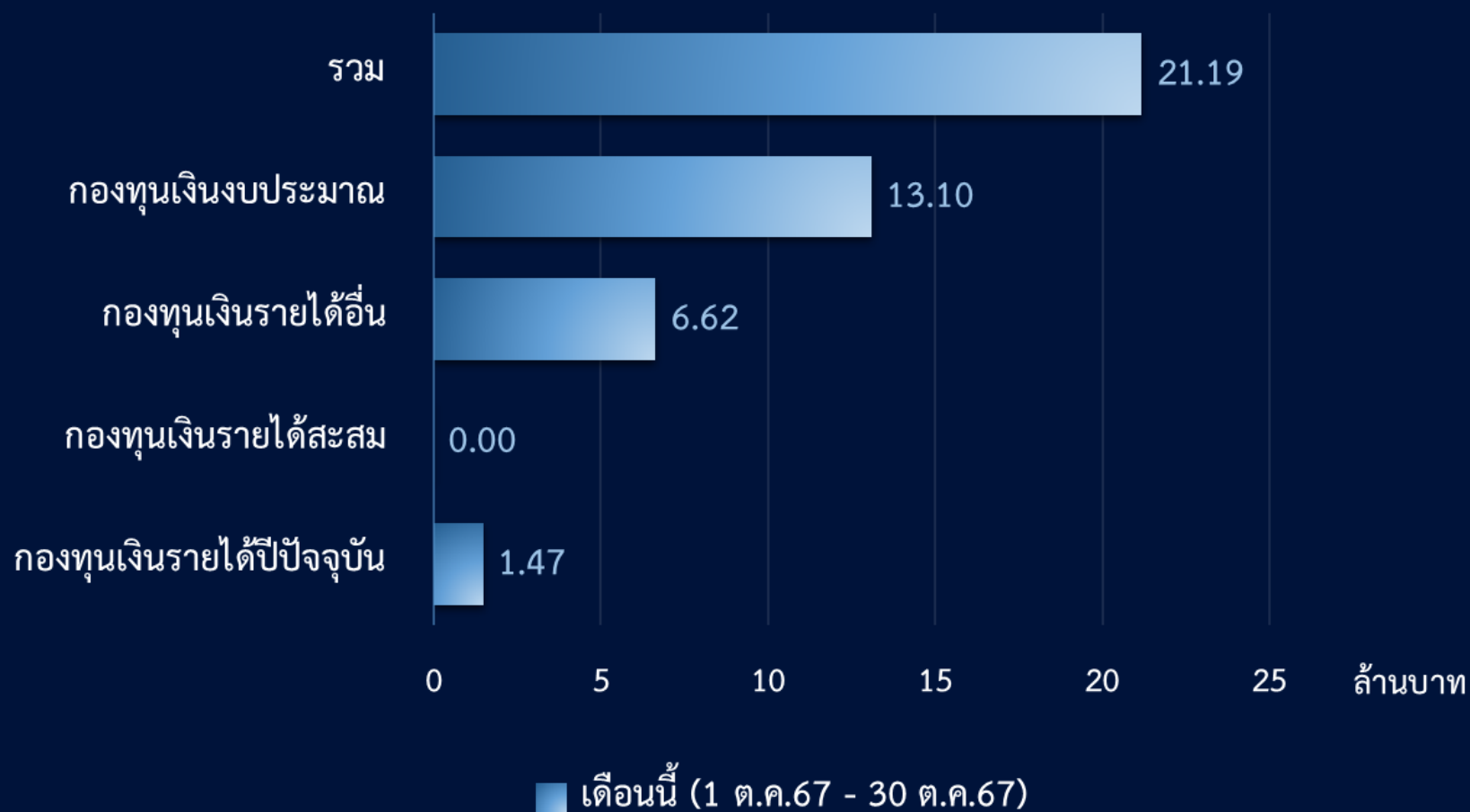
*³ เงินโครงการ CWIE+EEC Model Type A

รายงานผลการดำเนินงาน

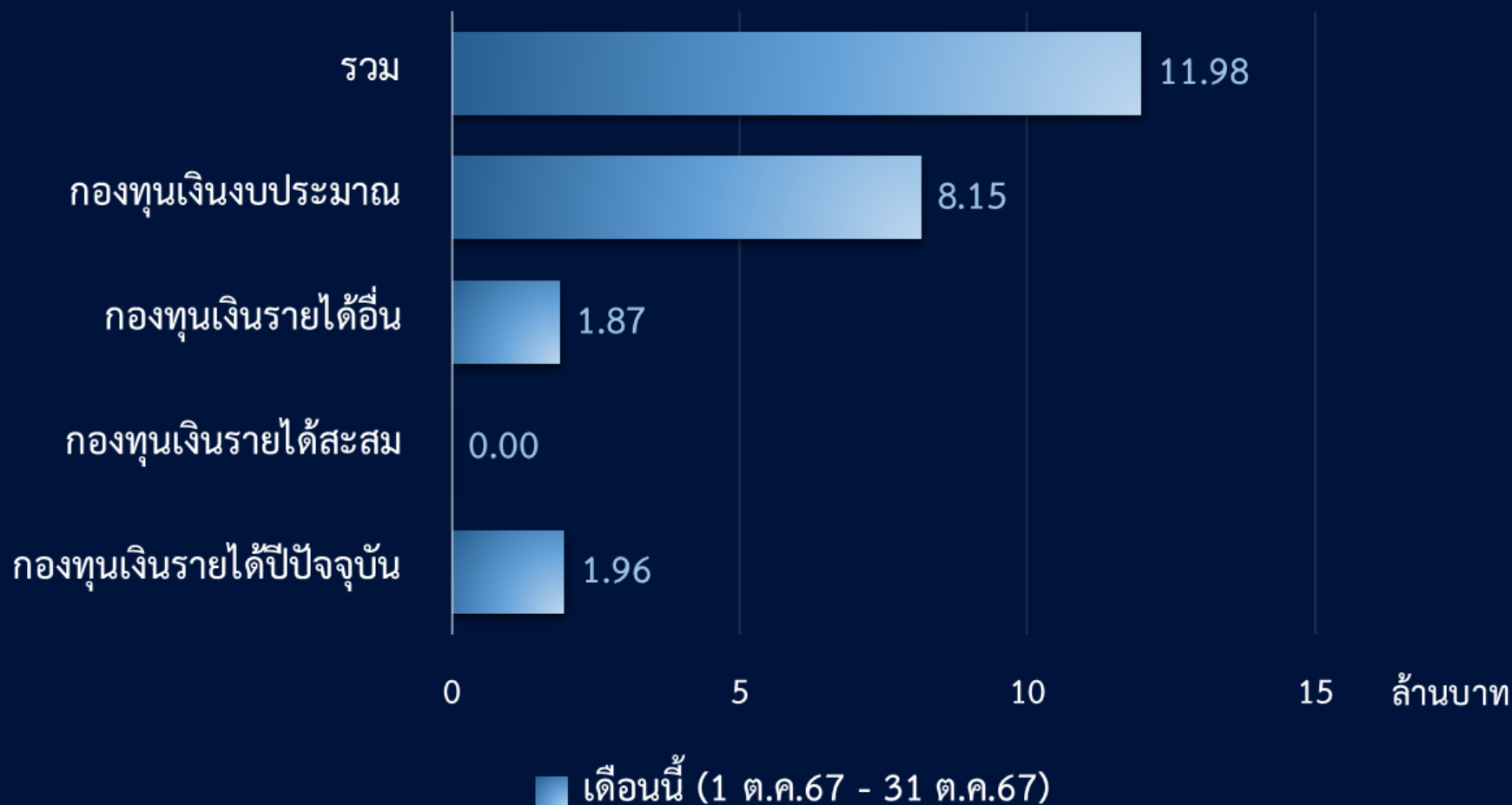
ระยะเวลา 1 เดือน (1 ตุลาคม 2567 – 31 ตุลาคม 2567)



รายได้



ต้นทุนและค่าใช้จ่าย



มหาวิทยาลัยมหิดล

รายงานแสดงฐานะการเงิน

สำหรับงวดสิ้นสุดวันที่

Profit Center

Financial Statement Version

รหัสยูเซอร์ที่ส่งพิมพ์

วันที่พิมพ์รายงาน

เวลา

31.10.2024

P15

MU01

ENGL1

04.11.2024

13:10:45

| รายละเอียด | รวมทุกกองทุน | กองทุนเงิน รายได้ปีปัจจุบัน | กองทุนเงิน รายได้สะสม | กองทุนเงิน รายได้อื่น | กองทุนเงิน งบประมาณแผ่นดิน |
|---|-----------------------|--------------------------------|--------------------------|--------------------------|-------------------------------|
| Assets | 215,363,585.66 | 34,253,454.25 | 39,364,182.27 | 64,454,049.25 | 77,291,899.89 |
| สินทรัพย์ | 215,363,585.66 | 34,253,454.25 | 39,364,182.27 | 64,454,049.25 | 77,291,899.89 |
| สินทรัพย์หมุนเวียน - เงินสดและรายการเทียบเท่า | 28,386,167.67 | 7,900,570.25 | 4,312,365.52 | 16,172,464.27 | 767.63 |
| สินทรัพย์หมุนเวียน - ที่ไม่ใช่เงินสด/เงินฝาก | 58,422,629.55 | 6,310,016.04 | 5,013,571.16 | 47,039,081.80 | 59,960.55 |
| เงินลงทุนระยะยาว และเงินให้กู้ยืมระยะยาว | 35,572,637.57 | 5,534,391.98 | 30,038,245.59 | 0.00 | 0.00 |
| ที่ดิน อาคาร อุปกรณ์ สุทธิ | 92,718,646.14 | 14,508,475.98 | 0.00 | 978,998.45 | 77,231,171.71 |
| สินทรัพย์ไม่หมุนเวียนอื่น | 263,504.73 | 0.00 | 0.00 | 263,504.73 | 0.00 |
| Liab+Equity | 215,363,585.66 | 34,253,454.25 | 39,364,182.27 | 64,454,049.25 | 77,291,899.89 |
| หนี้สิน | 32,692,229.45 | 469,390.67 | 0.00 | 32,176,577.10 | 46,261.68 |
| หนี้สินหมุนเวียน | 509,302.69 | 456,962.81 | 0.00 | 6,078.20 | 46,261.68 |
| หนี้สินอื่น | 32,182,926.76 | 12,427.86 | 0.00 | 32,170,498.90 | 0.00 |
| ส่วนของทุน | 182,671,356.21 | 33,784,063.58 | 39,364,182.27 | 32,277,472.15 | 77,245,638.21 |
| ทุน และส่วนเกินทุน | 56,466,118.45 | 7,587,726.63 | 18,894,488.98 | 50,093.00 | 29,933,809.84 |
| รายได้ (สูง) ต่ำ กว่าค่าใช้จ่ายสะสม | 126,205,237.76 | 26,196,336.95 | 20,469,693.29 | 32,227,379.15 | 47,311,828.37 |
| P&L statement | | | | | |
| รายได้ | 21,189,206.35 | 1,469,444.75 | 0.00 | 6,620,691.50 | 13,099,070.10 |
| รายได้จากการดำเนินงาน | 6,473,021.08 | 992,341.08 | 0.00 | 5,480,680.00 | 0.00 |
| รายได้จากรัฐบาล | 13,099,070.10 | 0.00 | 0.00 | 0.00 | 13,099,070.10 |
| รายได้ที่ไม่เกิดจากการดำเนินงาน | 9,700.00 | 9,700.00 | 0.00 | 0.00 | 0.00 |
| รายได้ระหว่างกัน | 1,607,415.17 | 467,403.67 | 0.00 | 1,140,011.50 | 0.00 |
| ต้นทุนและค่าใช้จ่าย | 11,984,236.29 | 1,961,341.87 | 0.00 | 1,873,824.32 | 8,149,070.10 |
| ค่าใช้จ่ายบุคลากร | 9,048,486.71 | 475,200.11 | 0.00 | 464,216.50 | 8,109,070.10 |
| ค่าใช้จ่ายดำเนินงาน | 2,016,664.29 | 1,082,361.47 | 0.00 | 894,302.82 | 40,000.00 |
| ค่าเสื่อมราคา ค่าตัดจำหน่าย* | 0.00 | 0.00 | 0.00 | 0.00 | 0.00 |
| เงินอุดหนุน | 50,500.00 | 50,500.00 | 0.00 | 0.00 | 0.00 |
| ค่าใช้จ่ายที่ไม่ได้เกิดจากการดำเนินงาน | 0.00 | 0.00 | 0.00 | 0.00 | 0.00 |
| รายได้ส่งคืนหน่วยงานภายนอก | 0.00 | 0.00 | 0.00 | 0.00 | 0.00 |
| ต้นทุน และค่าใช้จ่ายระหว่างกัน | 868,585.29 | 353,280.29 | 0.00 | 515,305.00 | 0.00 |
| รายได้สูง(ต่ำ)กว่าค่าใช้จ่ายสุทธิ | 9,204,970.06 | (491,897.12) | 0.00 | 4,746,867.18 | 4,950,000.00 |

* มหาวิทยาลัยยังไม่ได้รับที่กค่าเสื่อมราคา ค่าตัดจำหน่าย ประจำเดือน ต.ค.67

| รายละเอียด | รวมทุกกองทุน | กองทุนเงิน รายได้ปัจจุบัน | กองทุนเงิน รายได้สะสม | กองทุนเงิน รายได้อื่น | กองทุนเงิน งบประมาณแผ่นดิน |
|---|---------------------|------------------------------|--------------------------|--------------------------|-------------------------------|
| กระหนยอดหากกระแสเงินสดสุทธิ | | | | | |
| รายได้สูง(ต่ำ)กว่าค่าใช้จ่ายสุทธิ | 9,204,970.06 | (491,897.12) | 0.00 | 4,746,867.18 | 4,950,000.00 |
| บวก ค่าเสื่อมราคา | 0.00 | 0.00 | 0.00 | 0.00 | 0.00 |
| รายได้สูง(ต่ำ)กว่าค่าใช้จ่าย (ก่อนหักค่าเสื่อมราคา) | 9,204,970.06 | (491,897.12) | 0.00 | 4,746,867.18 | 4,950,000.00 |
| หัก รายจ่ายลงทุน (ซื้อครุภัณฑ์/สิ่งก่อสร้าง) | 4,950,000.00 | 0.00 | 0.00 | 0.00 | 4,950,000.00 |
| กระแสเงินสดสุทธิ | 4,254,970.06 | (491,897.12) | 0.00 | 4,746,867.18 | 0.00 |

| ตัวชี้วัดตาม PA ส่วนงาน (รายงานรวมทุกกองทุน) | แผน | ผล | ค่าผล | ผลสูง (ต่ำ) กว่าแผน |
|--|---------|---------|--------------|---------------------|
| 1. ตัวชี้วัด 4.11.1 ค่า EBITDA | เป็นบวก | เป็นบวก | 9,204,970.06 | เป็นไปตามแผน |
| 2. ตัวชี้วัด 4.11.2 ค่า Net Income | เป็นบวก | เป็นบวก | 9,204,970.06 | เป็นไปตามแผน |
| 3. ตัวชี้วัด 4.11.3 ค่า Net Profit Margin | 0.10 | 43.44 | | 43.34 สูงกว่าแผน |
| 4. ตัวชี้วัด 4.11.4 ประสิทธิภาพการใช้สินทรัพย์ (ROA) | 2.00 | 4.27 | | 2.27 สูงกว่าแผน |

รายละเอียดกองทุนต่างๆ

| รหัสกองทุน | ชื่อกองทุน | คำอธิบายรายการ |
|-------------------------------------|---|--|
| 1. กองทุนเงินรายได้ | | |
| 1.1 กองทุนเงินรายได้ปัจจุบัน | | |
| 10101001 | รายได้ส่วนงาน | ทุนรายได้ปัจจุบัน |
| 10101004 | รายได้ส่วนงานอุดหนุนเฉพาะ | โครงการตามยุทธศาสตร์ เช่น ฝึกอบรม/ค่าย และโครงการอื่นๆ |
| 10101005 | กองทุนสวัสดิการ | กองทุนเงินรายได้ส่วนงาน จัดสวัสดิการ |
| 10201003 | กองทุนเพื่อการศึกษา | เงินบริจาคเพื่อการศึกษา (ใช้เฉพาะดอกผล) |
| 1.2 กองทุนเงินรายได้สะสม | | |
| 10101003 | รายได้สะสม | ทุนรายได้สะสม |
| 1.3 กองทุนเงินรายได้อื่น | | |
| 10101002 | รายได้ MU สนับสนุนส่วนงาน | ทุนรายได้ MU |
| 10102041 | รายได้งบประมาณเบิกแทนกัน | กองทุนรายได้งบประมาณเบิกแทนกัน |
| 10102046 | อุดหนุนโครงการเฉพาะกิจ DCU | เงินอุดหนุนโครงการเฉพาะกิจ DCU |
| 10301004 | เงินอุดหนุนวิจัย | เงินทุนวิจัยจากเงินรายได้มหาวิทยาลัย/ส่วนงาน/แหล่งทุนภายนอก-ทำสัญญาผ่านกองบริหารงานวิจัย |
| 10401002 | เงินสนับสนุน-ภายนอก | เงินสนับสนุนแหล่งทุนภายนอก |
| 10401005 | เงินอุดหนุนบริการวิชาการ | เงินทุนบริการวิชาการ ทำสัญญาผ่านสถาบันบริหารจัดการเทคโนโลยีและนวัตกรรม |
| 10602007 | กองทุนอุดหนุนจอตริสทิศาการ | กองทุนศูนย์ประชุมและอาคารจอตริสทิศาการ |
| 10701001 | กองทุนสวัสดิการสำหรับพนักงานมหาวิทยาลัย | คาริษาพยาบาล/ค่าเล่าเรียนบุตร |
| 10701004 | เงินชดเชยพนักงานมหาวิทยาลัยที่พ้นสภาพ | บันทึกเงินชดเชยพนักงานมหาวิทยาลัยที่พ้นสภาพ |
| 10701006 | กองทุนสวัสดิการ (ส่วนงาน) | กองทุนสวัสดิการ (ส่วนงาน) |
| 10799999 | กองทุนเงินหมุนเวียน | กองทุนหมุนเวียนมหาวิทยาลัยมหิดล |
| 2. กองทุนเงินงบประมาณแผ่นดิน | | |
| 20101001 | กองทุนเงินงบประมาณแผ่นดิน งบบุคลากร | เงินเดือน ข้าราชการ/ลูกจ้างเงินงบประมาณ |
| 20101002 | กองทุนเงินงบประมาณแผ่นดิน อุดหนุนทั่วไป | งบประมาณเงินอุดหนุนทั่วไป (Block Grant) |
| 20101003 | กองทุนเงินงบประมาณแผ่นดิน อุดหนุนเฉพาะ | ทุนวิจัยจากเงินงบประมาณแผ่นดิน/ทุนทำนุบำรุงศิลปวัฒนธรรม |
| 20101004 | กองทุนเงินงบประมาณแผ่นดิน TKK&DPL | |
| 20101005 | เงินงบประมาณกรณีฉุกเฉิน | |

มหาวิทยาลัยมหิดล

รายงานแสดงฐานะการเงิน (แสดงรายละเอียด)

สำหรับงวดสิ้นสุดวันที่

Profit Center

Financial Statement Version

รหัสยูเซอร์ที่ส่งพิมพ์

วันที่พิมพ์รายงาน

เวลา

31.10.2024

P15

MU01

ENGL1

04.11.2024

13:10:45

| รายละเอียด | รวมทุกกองทุน | กองทุนเงิน รายได้ปีปัจจุบัน | กองทุนเงิน รายได้สะสม | กองทุนเงิน รายได้อื่น | กองทุนเงิน งบประมาณแผ่นดิน |
|---|-----------------------|--------------------------------|--------------------------|--------------------------|-------------------------------|
| Assets | 215,363,585.66 | 34,253,454.25 | 39,364,182.27 | 64,454,049.25 | 77,291,899.89 |
| สินทรัพย์ | 215,363,585.66 | 34,253,454.25 | 39,364,182.27 | 64,454,049.25 | 77,291,899.89 |
| สินทรัพย์หมุนเวียน - เงินสดและรายการเทียบเท่า | 28,386,167.67 | 7,900,570.25 | 4,312,365.52 | 16,172,464.27 | 767.63 |
| เงินสดในมือ | 18,292,501.61 | 7,900,570.25 | 4,312,365.52 | 6,079,565.84 | 0.00 |
| 1101010030 เงินฝากมหาวิทยาลัยมหิดล (Pay-in) | 31,827.60 | 31,827.60 | 0.00 | 0.00 | 0.00 |
| 1101010060 บัญชีพัก-รอรับ/จ่าย | (262,891.00) | (262,891.00) | 0.00 | 0.00 | 0.00 |
| 1101019990 เงินฝากที่กองคลัง | 18,523,565.01 | 8,131,633.65 | 4,312,365.52 | 6,079,565.84 | 0.00 |
| เงินฝากธนาคาร เงินรายได้ กระแสรายวัน (11) | 0.00 | 0.00 | 0.00 | 0.00 | 0.00 |
| 1111143210 P15 CA SCB ศาลายา 316-3-01428-9 คม - รายได้ | 140,919.10 | 99,336.88 | 0.00 | 41,582.22 | 0.00 |
| 1111143211 P15 CA SCB ศาลายา 316-3-01428-9 พัก - รายได้ | (140,919.10) | (99,336.88) | 0.00 | (41,582.22) | 0.00 |
| 1111143220 P15 CA SCB ม.มหิดล 333-3-00989-4 คม | 49,000.00 | 0.00 | 0.00 | 49,000.00 | 0.00 |
| 1111143221 P15 CA SCB ม.มหิดล 333-3-00989-4 พัก | (49,000.00) | 0.00 | 0.00 | (49,000.00) | 0.00 |
| เงินฝากธนาคาร เงินรายได้ ออมทรัพย์ (12) | 4,406,853.67 | 0.00 | 0.00 | 4,406,853.67 | 0.00 |
| 1112143210 P15 SA SCB ม.มหิดล 333-2-78529-3 | 4,406,853.67 | 0.00 | 0.00 | 4,406,853.67 | 0.00 |
| เงินฝากงบประมาณ กระแสรายวัน (21) | 0.00 | 0.00 | 0.00 | 0.00 | 0.00 |
| 1121143210 P15 CA SCB ศาลายา 316-3-01318-6 คม - งบประมาณ | 814,564.65 | 0.00 | 0.00 | 0.00 | 814,564.65 |
| 1121143211 P15 CA SCB ศาลายา 316-3-01318-6 พัก - งบประมาณ | (814,564.65) | 0.00 | 0.00 | 0.00 | (814,564.65) |
| เงินฝากนอก/ในงบประมาณ ออมทรัพย์ | 5,686,812.39 | 0.00 | 0.00 | 5,686,044.76 | 767.63 |
| 1132143210 P15 SA SCB ม.มหิดล 333-2-88218-4 | 5,686,812.39 | 0.00 | 0.00 | 5,686,044.76 | 767.63 |
| สินทรัพย์หมุนเวียน - ที่ไม่ใช่เงินสด/เงินฝาก | 58,422,629.55 | 6,310,016.04 | 5,013,571.16 | 47,039,081.80 | 59,960.55 |
| เงินลงทุนระยะสั้น | 5,013,571.16 | 0.00 | 5,013,571.16 | 0.00 | 0.00 |
| 1201010010 เงินลงทุนผ่านผู้เก็บรักษาทรัพย์สิน KBANK | 5,013,571.16 | 0.00 | 5,013,571.16 | 0.00 | 0.00 |
| ลูกหนี้ | 21,033,654.74 | 6,118,810.16 | 0.00 | 14,868,582.90 | 46,261.68 |
| 1202020000 ลูกหนี้เงินยืม interface | 135,000.00 | 135,000.00 | 0.00 | 0.00 | 0.00 |
| 1202020010 ลูกหนี้เงินยืม | 858,181.86 | 858,181.86 | 0.00 | 0.00 | 0.00 |
| 1202020060 เงินทดรองจ่ายจัดสรรให้ส่วนงาน | 5,000,000.00 | 5,000,000.00 | 0.00 | 0.00 | 0.00 |
| 1202020061 เงินทดรองจ่ายรอเบิกชดเชย | (134,807.70) | (134,807.70) | 0.00 | 0.00 | 0.00 |
| 1202020100 ลูกหนี้เงินยืม-โครงการวิจัย | 13,564,407.51 | 0.00 | 0.00 | 13,564,407.51 | 0.00 |
| 1202020110 ลูกหนี้เงินยืม-การให้บริการวิชาการ | 1,304,175.39 | 0.00 | 0.00 | 1,304,175.39 | 0.00 |

| รายละเอียด | รวมทุกกองทุน | กองทุนเงิน รายได้ปัจจุบัน | กองทุนเงิน รายได้สะสม | กองทุนเงิน รายได้อื่น | กองทุนเงิน งบประมาณแผ่นดิน |
|--|-----------------------|------------------------------|--------------------------|--------------------------|-------------------------------|
| 1202030010 ลูกหนี้ระหว่างกัน | 260,436.00 | 260,436.00 | 0.00 | 0.00 | 0.00 |
| 1202030030 Balance Sheet Adjustment | 46,261.68 | 0.00 | 0.00 | 0.00 | 46,261.68 |
| วัสดุสารรองคลัง และสินค้าคงเหลือ | 184,059.89 | 170,361.02 | 0.00 | 0.00 | 13,698.87 |
| 1203020010 วัสดุสำนักงาน | 132,863.97 | 119,790.39 | 0.00 | 0.00 | 13,073.58 |
| 1203020030 วัสดุงานบ้านงานครัว | 33,145.67 | 33,145.67 | 0.00 | 0.00 | 0.00 |
| 1203020050 วัสดุยานพาหนะและขนส่ง | 872.05 | 872.05 | 0.00 | 0.00 | 0.00 |
| 1203020060 วัสดุคอมพิวเตอร์ | 1,470.59 | 845.30 | 0.00 | 0.00 | 625.29 |
| 1203020080 วัสดุหนังสือ วารสารและสิ่งพิมพ์ | 3,104.88 | 3,104.88 | 0.00 | 0.00 | 0.00 |
| 1203020140 วัสดุบริโภค | 12,602.73 | 12,602.73 | 0.00 | 0.00 | 0.00 |
| สินทรัพย์หมุนเวียนอื่น | 32,191,343.76 | 20,844.86 | 0.00 | 32,170,498.90 | 0.00 |
| 1299010030 ค่าเบี้ยประกันรถยนต์จ่ายล่วงหน้า | 17,921.14 | 17,921.14 | 0.00 | 0.00 | 0.00 |
| 1299020020 ดอกเบี้ยค้างรับ | 468.72 | 468.72 | 0.00 | 0.00 | 0.00 |
| 1299020090 รายได้ผลประโยชน์พนักงานค้างรับ | 32,170,498.90 | 0.00 | 0.00 | 32,170,498.90 | 0.00 |
| 1299990010 ภาษีหัก ณ ที่จ่ายระหว่างกัน | 2,455.00 | 2,455.00 | 0.00 | 0.00 | 0.00 |
| เงินลงทุนระยะยาว และเงินให้กู้ยืมระยะยาว | 35,572,637.57 | 5,534,391.98 | 30,038,245.59 | 0.00 | 0.00 |
| เงินลงทุนระยะยาว | 35,572,637.57 | 5,534,391.98 | 30,038,245.59 | 0.00 | 0.00 |
| 1301010010 เงินลงทุนผ่านผู้เก็บรักษาทรัพย์สิน KBANK | 34,616,615.55 | 5,762,500.00 | 28,854,115.55 | 0.00 | 0.00 |
| 1301010018 ปป.เงินลงทุนผ่านผู้เก็บรักษาทรัพย์สิน KBANK | 956,022.02 | (228,108.02) | 1,184,130.04 | 0.00 | 0.00 |
| ที่ดิน อาคาร อุปกรณ์ | 579,064,285.75 | 128,272,767.29 | 0.00 | 2,750,417.78 | 448,041,100.68 |
| ที่ดิน | 9,877,850.00 | 9,877,850.00 | 0.00 | 0.00 | 0.00 |
| 1501010010 ที่ดิน | 9,877,850.00 | 9,877,850.00 | 0.00 | 0.00 | 0.00 |
| สิ่งก่อสร้าง | 376,376,406.89 | 100,962,479.72 | 0.00 | 0.00 | 275,413,927.17 |
| 1502010010 อาคารเพื่อพักอาศัย | 79,564,282.00 | 79,564,282.00 | 0.00 | 0.00 | 0.00 |
| 1502010020 อาคารเพื่อการดำเนินงาน | 290,927,162.65 | 16,088,094.20 | 0.00 | 0.00 | 274,839,068.45 |
| 1502010030 อาคารเพื่อประโยชน์อื่น | 4,953,506.52 | 4,953,506.52 | 0.00 | 0.00 | 0.00 |
| 1502020010 สิ่งปลูกสร้าง | 931,455.72 | 356,597.00 | 0.00 | 0.00 | 574,858.72 |
| ครุภัณฑ์ | 184,535,480.12 | 16,425,347.57 | 0.00 | 1,594,971.34 | 166,515,161.21 |
| 1503010010 ครุภัณฑ์สำนักงาน | 47,009,810.76 | 6,242,481.70 | 0.00 | 78,685.02 | 40,688,644.04 |
| 1503020010 ครุภัณฑ์ยานพาหนะและขนส่ง | 2,918,330.00 | 1,928,330.00 | 0.00 | 0.00 | 990,000.00 |
| 1503030010 ครุภัณฑ์ไฟฟ้าและสื่อสาร | 7,397,048.38 | 379,427.20 | 0.00 | 0.00 | 7,017,621.18 |
| 1503040010 ครุภัณฑ์โฆษณาและเผยแพร่ | 5,116,273.62 | 1,765,020.62 | 0.00 | 185,431.00 | 3,165,822.00 |
| 1503050010 ครุภัณฑ์การเกษตร | 296,437.81 | 285,437.81 | 0.00 | 11,000.00 | 0.00 |
| 1503060010 ครุภัณฑ์โรงงาน | 850,000.00 | 0.00 | 0.00 | 0.00 | 850,000.00 |
| 1503070010 ครุภัณฑ์ก่อสร้าง | 1,161,039.80 | 81,039.80 | 0.00 | 0.00 | 1,080,000.00 |
| 1503080010 ครุภัณฑ์สำรวจ | 4,054,742.50 | 514,442.50 | 0.00 | 0.00 | 3,540,300.00 |
| 1503090010 ครุภัณฑ์วิทยาศาสตร์และการแพทย์ | 79,496,126.60 | 3,283,193.00 | 0.00 | 583,265.02 | 75,629,668.58 |
| 1503100010 ครุภัณฑ์คอมพิวเตอร์ | 7,106,031.54 | 1,434,294.34 | 0.00 | 730,890.30 | 4,940,846.90 |

| รายละเอียด | รวมทุกกองทุน | กองทุนเงิน รายได้ปัจจุบัน | กองทุนเงิน รายได้สะสม | กองทุนเงิน รายได้อื่น | กองทุนเงิน งบประมาณแผ่นดิน |
|---|------------------|------------------------------|--------------------------|--------------------------|-------------------------------|
| 1503110010 ครุภัณฑ์การศึกษา | 28,556,124.21 | 96,999.70 | 0.00 | 0.00 | 28,459,124.51 |
| 1503120010 ครุภัณฑ์งานบ้านงานครัว | 540,344.90 | 381,510.90 | 0.00 | 5,700.00 | 153,134.00 |
| 1503140010 ครุภัณฑ์ดนตรีและนาฏศิลป์ | 11,770.00 | 11,770.00 | 0.00 | 0.00 | 0.00 |
| 1503150010 ครุภัณฑ์สนาม | 21,400.00 | 21,400.00 | 0.00 | 0.00 | 0.00 |
| สินทรัพย์โครงสร้างพื้นฐาน | 1,215,262.30 | 865,490.00 | 0.00 | 0.00 | 349,772.30 |
| 1504990010 สินทรัพย์โครงสร้างพื้นฐาน-ไฟฟ้า | 429,772.30 | 80,000.00 | 0.00 | 0.00 | 349,772.30 |
| 1504990030 สินทรัพย์โครงสร้างพื้นฐาน-ระบบสื่อสาร | 374,500.00 | 374,500.00 | 0.00 | 0.00 | 0.00 |
| 1504990040 สินทรัพย์โครงสร้างพื้นฐาน-สุขภาพ | 260,990.00 | 260,990.00 | 0.00 | 0.00 | 0.00 |
| 1504990050 สินทรัพย์โครงสร้างพื้นฐาน-ระบบกายภาพ | 150,000.00 | 150,000.00 | 0.00 | 0.00 | 0.00 |
| สินทรัพย์ไม่มีตัวตน | 2,109,286.44 | 141,600.00 | 0.00 | 1,155,446.44 | 812,240.00 |
| 1505020010 โปรแกรมคอมพิวเตอร์ | 2,109,286.44 | 141,600.00 | 0.00 | 1,155,446.44 | 812,240.00 |
| สินทรัพย์ระหว่างก่อสร้าง | 4,950,000.00 | 0.00 | 0.00 | 0.00 | 4,950,000.00 |
| 1599050010 สินทรัพย์พร้อมใช้รอโอน | 4,950,000.00 | 0.00 | 0.00 | 0.00 | 4,950,000.00 |
| ค่าเสื่อมราคาสะสม ค่าตัดจำหน่ายสะสม | (486,345,639.61) | (113,764,291.31) | 0.00 | (1,771,419.33) | (370,809,928.97) |
| ค่าเสื่อมราคาสะสม - สิ่งก่อสร้าง | (333,861,063.73) | (98,717,802.32) | 0.00 | 0.00 | (235,143,261.41) |
| 1602010010 ค่าเสื่อมสะสมอาคารเพื่อพักอาศัย | (79,564,262.00) | (79,564,262.00) | 0.00 | 0.00 | 0.00 |
| 1602010020 ค่าเสื่อมสะสมอาคารเพื่อการดำเนินงาน | (248,484,603.01) | (13,916,199.32) | 0.00 | 0.00 | (234,568,403.69) |
| 1602010030 ค่าเสื่อมสะสมอาคารเพื่อประโยชน์อื่น | (4,953,501.52) | (4,953,501.52) | 0.00 | 0.00 | 0.00 |
| 1602020010 ค่าเสื่อมสะสมสิ่งปลูกสร้าง | (858,697.20) | (283,839.48) | 0.00 | 0.00 | (574,857.72) |
| ค่าเสื่อมราคาสะสม - ครุภัณฑ์ | (150,768,672.40) | (14,127,663.15) | 0.00 | (1,280,495.84) | (135,360,513.41) |
| 1603010010 ค่าเสื่อมสะสมครุภัณฑ์สำนักงาน | (43,324,266.67) | (4,700,612.19) | 0.00 | (45,425.84) | (38,578,228.64) |
| 1603020010 ค่าเสื่อมสะสมครุภัณฑ์ยานพาหนะและขนส่ง | (2,734,032.40) | (1,744,033.40) | 0.00 | 0.00 | (989,999.00) |
| 1603030010 ค่าเสื่อมสะสมครุภัณฑ์ไฟฟ้าและวิทยุ | (4,008,481.05) | (379,399.20) | 0.00 | 0.00 | (3,629,081.85) |
| 1603040010 ค่าเสื่อมสะสมครุภัณฑ์โฆษณาและเผยแพร่ | (3,768,739.36) | (1,605,857.93) | 0.00 | (119,115.35) | (2,043,766.08) |
| 1603050010 ค่าเสื่อมสะสมครุภัณฑ์การเกษตร | (291,738.26) | (280,739.26) | 0.00 | (10,999.00) | 0.00 |
| 1603060010 ค่าเสื่อมสะสมครุภัณฑ์โรงงาน | (849,999.00) | 0.00 | 0.00 | 0.00 | (849,999.00) |
| 1603070010 ค่าเสื่อมสะสมครุภัณฑ์ก่อสร้าง | (1,161,032.80) | (81,033.80) | 0.00 | 0.00 | (1,079,999.00) |
| 1603080010 ค่าเสื่อมสะสมครุภัณฑ์สำรวจ | (1,765,289.15) | (423,764.94) | 0.00 | 0.00 | (1,341,524.21) |
| 1603090010 ค่าเสื่อมสะสมครุภัณฑ์วิทยาศาสตร์และการแพทย์ | (57,892,839.16) | (3,283,162.00) | 0.00 | (439,542.81) | (54,170,134.35) |
| 1603100010 ค่าเสื่อมสะสมครุภัณฑ์คอมพิวเตอร์ | (5,908,092.39) | (1,182,779.78) | 0.00 | (659,713.84) | (4,065,598.77) |
| 1603110010 ค่าเสื่อมสะสมครุภัณฑ์การศึกษา | (28,556,052.21) | (96,999.70) | 0.00 | 0.00 | (28,459,061.51) |
| 1603120010 ค่าเสื่อมสะสมครุภัณฑ์งานบ้านงานครัว | (474,941.95) | (316,121.95) | 0.00 | (5,699.00) | (153,121.00) |
| 1603140010 ค่าเสื่อมสะสมครุภัณฑ์ดนตรีและนาฏศิลป์ | (11,769.00) | (11,769.00) | 0.00 | 0.00 | 0.00 |
| 1603150010 ค่าเสื่อมสะสมครุภัณฑ์สนาม | (21,399.00) | (21,399.00) | 0.00 | 0.00 | 0.00 |
| ค่าเสื่อมราคาสะสม - สินทรัพย์โครงสร้างพื้นฐาน | (940,485.13) | (833,924.36) | 0.00 | 0.00 | (106,560.77) |
| 1604990010 ค่าเสื่อมสะสมสินทรัพย์โครงสร้างพื้นฐาน-ไฟฟ้า | (186,559.77) | (79,999.00) | 0.00 | 0.00 | (106,560.77) |
| 1604990030 ค่าเสื่อมสะสมสินทรัพย์โครงสร้างพื้นฐาน-ระบบสื่อสาร | (374,499.00) | (374,499.00) | 0.00 | 0.00 | 0.00 |

| รายละเอียด | รวมทุกกองทุน | กองทุนเงิน รายได้ปัจจุบัน | กองทุนเงิน รายได้สะสม | กองทุนเงิน รายได้อื่น | กองทุนเงิน งบประมาณแผ่นดิน |
|--|-----------------------|------------------------------|--------------------------|--------------------------|-------------------------------|
| 1604990040 ค่าเสื่อมสะสมสินทรัพย์โครงสร้างพื้นฐาน-สาขาภิบาล | (260,988.00) | (260,988.00) | 0.00 | 0.00 | 0.00 |
| 1604990050 ค่าเสื่อมสะสมสินทรัพย์โครงสร้างพื้นฐาน-ระบบกายภาพ | (118,438.36) | (118,438.36) | 0.00 | 0.00 | 0.00 |
| ค่าตัดจำหน่ายสะสม - สินทรัพย์ไม่มีตัวตน | (775,418.35) | (84,901.48) | 0.00 | (490,923.49) | (199,593.38) |
| 1605020010 ค่าตัดจำหน่ายสะสมโปรแกรมคอมพิวเตอร์ | (775,418.35) | (84,901.48) | 0.00 | (490,923.49) | (199,593.38) |
| สินทรัพย์ไม่หมุนเวียนอื่น | 263,504.73 | 0.00 | 0.00 | 263,504.73 | 0.00 |
| สินทรัพย์ไม่หมุนเวียนอื่น | 263,504.73 | 0.00 | 0.00 | 263,504.73 | 0.00 |
| 1901040020 เงินรับประกันผลงาน | 263,504.73 | 0.00 | 0.00 | 263,504.73 | 0.00 |
| Liab+Equity | 215,363,585.66 | 34,253,454.25 | 39,364,182.27 | 64,454,049.25 | 77,291,899.89 |
| หนี้สิน | 32,692,229.45 | 469,390.67 | 0.00 | 32,176,577.10 | 46,261.68 |
| หนี้สินหมุนเวียน | 509,302.69 | 456,962.81 | 0.00 | 6,078.20 | 46,261.68 |
| เจ้าหนี้ | 479,885.99 | 427,546.11 | 0.00 | 6,078.20 | 46,261.68 |
| 2101010010 เจ้าหนี้ค่าสินค้าและบริการ | 259,324.60 | 259,324.60 | 0.00 | 0.00 | 0.00 |
| 2101010020 เจ้าหนี้ตั้งพัก (GR/IR) | 173,064.52 | 168,064.52 | 0.00 | 5,000.00 | 0.00 |
| 2101010060 เจ้าหนี้กรมสรรพากร | 47,493.58 | 153.70 | 0.00 | 1,078.20 | 46,261.68 |
| 2101015010 เจ้าหนี้ค่าสินค้า interface | 3.29 | 3.29 | 0.00 | 0.00 | 0.00 |
| หนี้สินหมุนเวียนอื่น | 29,416.70 | 29,416.70 | 0.00 | 0.00 | 0.00 |
| 2199019990 รายได้รับล่วงหน้าอื่น | 29,416.70 | 29,416.70 | 0.00 | 0.00 | 0.00 |
| หนี้สินอื่น | 32,182,926.76 | 12,427.86 | 0.00 | 32,170,498.90 | 0.00 |
| ประมาณการหนี้สิน | 32,182,926.76 | 12,427.86 | 0.00 | 32,170,498.90 | 0.00 |
| 2903010020 ภาระผูกพันผลประโยชน์พนักงาน | 32,182,926.76 | 12,427.86 | 0.00 | 32,170,498.90 | 0.00 |
| ส่วนของทุน | 182,671,356.21 | 33,784,063.58 | 39,364,182.27 | 32,277,472.15 | 77,245,638.21 |
| ทุน และส่วนเกินทุน | 56,466,118.45 | 7,587,726.63 | 18,894,488.98 | 50,093.00 | 29,933,809.84 |
| ทุนประเดิม | 55,464,841.44 | 7,569,282.45 | 17,911,656.15 | 50,093.00 | 29,933,809.84 |
| 3101010010 ทุนประเดิม | 55,464,841.44 | 7,569,282.45 | 17,911,656.15 | 50,093.00 | 29,933,809.84 |
| ส่วนเกินทุน | 1,001,277.01 | 18,444.18 | 982,832.83 | 0.00 | 0.00 |
| 3102010010 กำไร/ขาดทุนที่ยังไม่เกิดขึ้นของเงินลงทุน | 1,001,277.01 | 18,444.18 | 982,832.83 | 0.00 | 0.00 |
| รายได้ (สูง) ต่ำกว่าค่าใช้จ่ายสะสม | 126,205,237.76 | 26,196,336.95 | 20,469,693.29 | 32,227,379.15 | 47,311,828.37 |
| รายได้ (สูง) ต่ำกว่าค่าใช้จ่ายสะสม | 117,000,267.70 | 26,688,234.07 | 20,469,693.29 | 27,480,511.97 | 42,361,828.37 |
| รายได้ (สูง) ต่ำกว่าค่าใช้จ่ายสุทธิ | 9,204,970.06 | (491,897.12) | 0.00 | 4,746,867.18 | 4,950,000.00 |
| P&L statement | 9,204,970.06 | (491,897.12) | 0.00 | 4,746,867.18 | 4,950,000.00 |
| รายได้ | 21,189,206.35 | 1,469,444.75 | 0.00 | 6,620,691.50 | 13,099,070.10 |
| รายได้จากการดำเนินงาน | 6,473,021.08 | 992,341.08 | 0.00 | 5,480,680.00 | 0.00 |
| รายได้จากการให้บริการวิชาการ | 932,158.90 | 369,878.90 | 0.00 | 562,280.00 | 0.00 |
| 4102010010 รายได้จากการจัดฝึกอบรม สัมมนา ประชุม | 307,108.90 | 307,108.90 | 0.00 | 0.00 | 0.00 |
| 4102010100 รด.จากการบริการวิเคราะห์/ทดสอบ/ตรวจสอบ/ตรวจวิเคราะห์ | 58,150.00 | 58,150.00 | 0.00 | 0.00 | 0.00 |
| 4102010110 รายได้จากการบริการศึกษา/วิจัย/สำรวจ)ลักษณะเป็นโครงการ | 562,280.00 | 0.00 | 0.00 | 562,280.00 | 0.00 |
| 4102019990 รายได้บริการวิชาการอื่น | 4,620.00 | 4,620.00 | 0.00 | 0.00 | 0.00 |

| รายละเอียด | รวมทุกกองทุน | กองทุนเงิน รายได้ปัจจุบัน | กองทุนเงิน รายได้สะสม | กองทุนเงิน รายได้อื่น | กองทุนเงิน งบประมาณแผ่นดิน |
|--|---------------|------------------------------|--------------------------|--------------------------|-------------------------------|
| รายได้จากการวิจัย | 4,918,400.00 | 0.00 | 0.00 | 4,918,400.00 | 0.00 |
| 4102020010 รายได้เงินอุดหนุนวิจัย-ภายนอก | 4,918,400.00 | 0.00 | 0.00 | 4,918,400.00 | 0.00 |
| รายได้จากการขายสินค้าและวัสดุสำรองคลัง | 2,546.60 | 2,546.60 | 0.00 | 0.00 | 0.00 |
| 4104010020 รายได้จากการขายวัสดุสำรองคลัง | 2,546.60 | 2,546.60 | 0.00 | 0.00 | 0.00 |
| ดอกเบี้ยรับ และรายได้จากเงินลงทุน | 203,136.22 | 203,136.22 | 0.00 | 0.00 | 0.00 |
| 4105010020 เงินปันผลจากกองทุนมหาวิทยาลัย | 202,730.70 | 202,730.70 | 0.00 | 0.00 | 0.00 |
| 4105010050 ดอกเบี้ยรับจากเงินฝากธนาคาร | 405.52 | 405.52 | 0.00 | 0.00 | 0.00 |
| รายได้จากการบริหารสินทรัพย์ | 287,575.33 | 287,575.33 | 0.00 | 0.00 | 0.00 |
| 4106010030 รายได้ค่าเช่า ค่าบำรุงอาคาร สถานที่ | 243,575.33 | 243,575.33 | 0.00 | 0.00 | 0.00 |
| 4106019990 รายได้จากการบริหารสินทรัพย์อื่น | 44,000.00 | 44,000.00 | 0.00 | 0.00 | 0.00 |
| รายได้ค่าปรับและเงินบำรุง | 95,996.40 | 95,996.40 | 0.00 | 0.00 | 0.00 |
| 4199010010 รายได้ค่าปรับ | 448.37 | 448.37 | 0.00 | 0.00 | 0.00 |
| 4199010040 เงินบำรุงค่าสาธารณูปโภค | 95,548.03 | 95,548.03 | 0.00 | 0.00 | 0.00 |
| รายได้อื่น | 33,207.63 | 33,207.63 | 0.00 | 0.00 | 0.00 |
| 4199999990 รายได้อื่น ๆ | 33,207.63 | 33,207.63 | 0.00 | 0.00 | 0.00 |
| รายได้จากรัฐบาล | 13,099,070.10 | 0.00 | 0.00 | 0.00 | 13,099,070.10 |
| รายได้เงินงบประมาณ งบบุคลากร | 7,881,604.20 | 0.00 | 0.00 | 0.00 | 7,881,604.20 |
| 4201010010 รายได้งบประมาณเงินเดือน ==> รับจากกรมบัญชีกลาง | 356,550.00 | 0.00 | 0.00 | 0.00 | 356,550.00 |
| 4201010020 รายได้งบประมาณค่าจ้างประจำ ==> รับจากกรมบัญชีกลาง | 252,700.00 | 0.00 | 0.00 | 0.00 | 252,700.00 |
| 4201010030 รายได้งบประมาณเงินเดือนและค่าจ้าง อุดหนุนทั่วไป | 7,272,354.20 | 0.00 | 0.00 | 0.00 | 7,272,354.20 |
| รายได้เงินงบประมาณ งบดำเนินการ | 254,120.40 | 0.00 | 0.00 | 0.00 | 254,120.40 |
| 4201020010 รายได้เงินงบประมาณ งบดำเนินการ | 254,120.40 | 0.00 | 0.00 | 0.00 | 254,120.40 |
| รายได้เงินงบประมาณ งบลงทุน | 4,950,000.00 | 0.00 | 0.00 | 0.00 | 4,950,000.00 |
| 4201030010 รายได้จากงบประมาณสำหรับซื้อครุภัณฑ์ | 4,950,000.00 | 0.00 | 0.00 | 0.00 | 4,950,000.00 |
| รายได้เงินงบประมาณ งบกลาง | 13,345.50 | 0.00 | 0.00 | 0.00 | 13,345.50 |
| 4202010030 รด.งปม.-ค่ารักษาพยาบาล | 1,300.00 | 0.00 | 0.00 | 0.00 | 1,300.00 |
| 4202019990 รายได้เงินงบประมาณอื่น งบกลาง | 12,045.50 | 0.00 | 0.00 | 0.00 | 12,045.50 |
| รายได้ที่ไม่เกิดจากการดำเนินงาน | 9,700.00 | 9,700.00 | 0.00 | 0.00 | 0.00 |
| รายได้จากการรับบริจาค | 9,700.00 | 9,700.00 | 0.00 | 0.00 | 0.00 |
| 4301010010 รายได้เงินรับบริจาค | 9,700.00 | 9,700.00 | 0.00 | 0.00 | 0.00 |
| รายได้ระหว่างกัน | 1,607,415.17 | 467,403.67 | 0.00 | 1,140,011.50 | 0.00 |
| รายได้จากจัดการศึกษา | 136,580.67 | 136,580.67 | 0.00 | 0.00 | 0.00 |
| 4901010010 รายได้ค่าธรรมเนียมการศึกษาบริหารจัดการระหว่างกัน | 86,804.00 | 86,804.00 | 0.00 | 0.00 | 0.00 |
| 4901010020 รายได้ค่าบำรุงการศึกษาบริหารจัดการระหว่างกัน | 49,776.67 | 49,776.67 | 0.00 | 0.00 | 0.00 |
| รายได้จากการบริการวิชาการ | 57,125.00 | 57,125.00 | 0.00 | 0.00 | 0.00 |
| 4901020020 รายได้ค่าบริการวิชาการระหว่างกัน | 57,125.00 | 57,125.00 | 0.00 | 0.00 | 0.00 |
| รายได้จากการวิจัย | 261,198.00 | 261,198.00 | 0.00 | 0.00 | 0.00 |

| รายละเอียด | รวมทุกกองทุน | กองทุนเงิน รายได้ปัจจุบัน | กองทุนเงิน รายได้สะสม | กองทุนเงิน รายได้อื่น | กองทุนเงิน งบประมาณแผ่นดิน |
|--|----------------------|------------------------------|--------------------------|--------------------------|-------------------------------|
| 4901030010 รายได้เงินอุดหนุนวิจัยรับจัดสรรระหว่างกัน | 261,198.00 | 261,198.00 | 0.00 | 0.00 | 0.00 |
| รายได้จากการดำเนินงานอื่น | 12,500.00 | 12,500.00 | 0.00 | 0.00 | 0.00 |
| 4901990020 รายได้ค่าใช้จ่ายระหว่างกัน | 12,500.00 | 12,500.00 | 0.00 | 0.00 | 0.00 |
| เงินรับโอนระหว่างกัน | 1,140,011.50 | 0.00 | 0.00 | 1,140,011.50 | 0.00 |
| 4902010020 เงินอุดหนุนรับจากมหาวิทยาลัย | 500,000.00 | 0.00 | 0.00 | 500,000.00 | 0.00 |
| 4902010150 เงินอุดหนุนวิจัยรับจากมหาวิทยาลัย | 555,000.00 | 0.00 | 0.00 | 555,000.00 | 0.00 |
| 4902010240 เงินรับโอนจากกองทุนสวัสดิการพนักงานฯ | 85,011.50 | 0.00 | 0.00 | 85,011.50 | 0.00 |
| ต้นทุนและค่าใช้จ่าย | 11,984,236.29 | 1,961,341.87 | 0.00 | 1,873,824.32 | 8,149,070.10 |
| ค่าใช้จ่ายบุคลากร | 9,048,486.71 | 475,200.11 | 0.00 | 464,216.50 | 8,109,070.10 |
| เงินเดือน เงินประจำตำแหน่ง ค่าจ้าง | 8,122,584.20 | 125,080.00 | 0.00 | 140,500.00 | 7,857,004.20 |
| เงินเดือน | 6,650,030.00 | 0.00 | 0.00 | 0.00 | 6,650,030.00 |
| 5201010010 เงินเดือน | 6,650,030.00 | 0.00 | 0.00 | 0.00 | 6,650,030.00 |
| เงินประจำตำแหน่ง | 964,274.20 | 10,000.00 | 0.00 | 0.00 | 954,274.20 |
| 5201020010 เงินประจำตำแหน่ง | 964,274.20 | 10,000.00 | 0.00 | 0.00 | 954,274.20 |
| ค่าจ้าง | 508,280.00 | 115,080.00 | 0.00 | 140,500.00 | 252,700.00 |
| 5201030010 ค่าจ้างประจำ | 127,230.00 | 60,130.00 | 0.00 | 0.00 | 67,100.00 |
| 5201030020 ค่าจ้างชั่วคราว | 381,050.00 | 54,950.00 | 0.00 | 140,500.00 | 185,600.00 |
| ผลประโยชน์อื่น | 405,209.51 | 147,904.51 | 0.00 | 232,705.00 | 24,600.00 |
| เงินเพิ่มพิเศษ | 37,555.00 | 37,555.00 | 0.00 | 0.00 | 0.00 |
| 5203010010 ค่าอาหารทำการล่วงเวลา | 29,270.00 | 29,270.00 | 0.00 | 0.00 | 0.00 |
| 5203010070 เงินเพิ่มค่าครองชีพชั่วคราว-ลูกจ้างชั่วคราว | 8,285.00 | 8,285.00 | 0.00 | 0.00 | 0.00 |
| ค่าตอบแทนบุคลากร | 367,654.51 | 110,349.51 | 0.00 | 232,705.00 | 24,600.00 |
| 5203020010 ค่าตอบแทนรายเดือน | 24,600.00 | 0.00 | 0.00 | 0.00 | 24,600.00 |
| 5203020040 ค่าตอบแทนรายเดือนเฉพาะตำแหน่ง | 28,200.00 | 28,200.00 | 0.00 | 0.00 | 0.00 |
| 5203029990 ค่าตอบแทนอื่น ๆ ของบุคลากร | 314,854.51 | 82,149.51 | 0.00 | 232,705.00 | 0.00 |
| สวัสดิการบุคลากร | 207,311.50 | 121,000.00 | 0.00 | 85,011.50 | 1,300.00 |
| ค่าสวัสดิการ | 207,311.50 | 121,000.00 | 0.00 | 85,011.50 | 1,300.00 |
| 5204020010 ค่ารักษาพยาบาลข้าราชการและลูกจ้างประจำ-คนไข้นอก | 1,300.00 | 0.00 | 0.00 | 0.00 | 1,300.00 |
| 5204020050 ค่ารักษาพยาบาล-คนไข้นอก | 15,750.50 | 0.00 | 0.00 | 15,750.50 | 0.00 |
| 5204020120 สวัสดิการแบบยืดหยุ่น(Flexible Benefit) | 69,261.00 | 0.00 | 0.00 | 69,261.00 | 0.00 |
| 5204029990 ค่าสวัสดิการอื่น | 121,000.00 | 121,000.00 | 0.00 | 0.00 | 0.00 |
| เงินสมทบ | 313,381.50 | 81,215.60 | 0.00 | 6,000.00 | 226,165.90 |
| เงินสมทบกองทุน | 313,381.50 | 81,215.60 | 0.00 | 6,000.00 | 226,165.90 |
| 5205010010 เงินสมทบของลูกจ้างประจำ | 2,013.00 | 0.00 | 0.00 | 0.00 | 2,013.00 |
| 5205010020 เงินสมทบกองทุนบำเหน็จบำนาญ | 6,019.50 | 0.00 | 0.00 | 0.00 | 6,019.50 |
| 5205010030 เงินสมทบกองทุนสำรองเลี้ยงชีพ | 214,922.00 | 801.60 | 0.00 | 0.00 | 214,120.40 |
| 5205010040 เงินสมทบประกันสังคม | 86,414.00 | 80,414.00 | 0.00 | 6,000.00 | 0.00 |

| รายละเอียด | รวมทุกกองทุน | กองทุนเงิน รายได้ปัจจุบัน | กองทุนเงิน รายได้สะสม | กองทุนเงิน รายได้อื่น | กองทุนเงิน งบประมาณแผ่นดิน |
|--|--------------|------------------------------|--------------------------|--------------------------|-------------------------------|
| 5205010070 เงินชดเชยกองทุนบำเหน็จบำนาญ | 4,013.00 | 0.00 | 0.00 | 0.00 | 4,013.00 |
| ค่าใช้จ่ายดำเนินงาน | 2,016,664.29 | 1,082,361.47 | 0.00 | 894,302.82 | 40,000.00 |
| ค่าตอบแทน | 241,968.00 | 94,148.00 | 0.00 | 107,820.00 | 40,000.00 |
| ค่าตอบแทนเฉพาะงาน | 241,968.00 | 94,148.00 | 0.00 | 107,820.00 | 40,000.00 |
| 5301010020 ค่าสอนพิเศษ | 86,868.00 | 86,868.00 | 0.00 | 0.00 | 0.00 |
| 5301010050 เงินค่าที่พักผู้เชี่ยวชาญต่างประเทศ | 40,000.00 | 0.00 | 0.00 | 0.00 | 40,000.00 |
| 5301010070 ค่าตอบแทนช่วยปฏิบัติงานราชการ | 2,280.00 | 2,280.00 | 0.00 | 0.00 | 0.00 |
| 5301010080 ค่าตอบแทนกก.ผู้อ่านและประเมินผลงานทางวิชาการ | 5,000.00 | 5,000.00 | 0.00 | 0.00 | 0.00 |
| 5301019990 ค่าตอบแทนอื่น | 107,820.00 | 0.00 | 0.00 | 107,820.00 | 0.00 |
| ค่าใช้จ่ายสอย | 1,133,955.03 | 508,068.90 | 0.00 | 625,886.13 | 0.00 |
| ค่าซ่อมแซมบำรุงรักษา | 27,734.40 | 27,734.40 | 0.00 | 0.00 | 0.00 |
| 5302010020 ค่าซ่อมแซมบำรุงรักษาอาคาร สถานที่ สาธารณูปโภค | 24,610.00 | 24,610.00 | 0.00 | 0.00 | 0.00 |
| 5302010050 ค่าซ่อมแซมบำรุงรักษาทรัพย์สินอื่น | 3,124.40 | 3,124.40 | 0.00 | 0.00 | 0.00 |
| ค่าจ้างเหมาบริการ | 865,488.47 | 322,273.47 | 0.00 | 543,215.00 | 0.00 |
| 5302020010 ค่าจ้างทำความสะอาด | 104,950.87 | 104,950.87 | 0.00 | 0.00 | 0.00 |
| 5302020020 ค่าจ้างรักษาความปลอดภัย | 121,851.60 | 121,851.60 | 0.00 | 0.00 | 0.00 |
| 5302029990 ค่าจ้างเหมาบริการอื่น | 638,686.00 | 95,471.00 | 0.00 | 543,215.00 | 0.00 |
| ค่าเช่า | 30,771.25 | 30,771.25 | 0.00 | 0.00 | 0.00 |
| 5302030010 ค่าเช่าเครื่องถ่ายเอกสาร | 14,321.25 | 14,321.25 | 0.00 | 0.00 | 0.00 |
| 5302030030 ค่าเช่าอาคารและสถานที่ | 10,000.00 | 10,000.00 | 0.00 | 0.00 | 0.00 |
| 5302039990 ค่าเช่าทรัพย์สินอื่น | 6,450.00 | 6,450.00 | 0.00 | 0.00 | 0.00 |
| ค่าเบี้ยประกัน | (481.72) | (481.72) | 0.00 | 0.00 | 0.00 |
| 5302050020 ค่าเบี้ยประกันรถยนต์ | (481.72) | (481.72) | 0.00 | 0.00 | 0.00 |
| ค่าธรรมเนียมต่าง ๆ | 12,355.13 | 1,005.00 | 0.00 | 11,350.13 | 0.00 |
| 5302060010 ค่าธรรมเนียมธนาคารและบัตรเครดิต | 605.13 | 35.00 | 0.00 | 570.13 | 0.00 |
| 5302069990 ค่าธรรมเนียมอื่น | 11,750.00 | 970.00 | 0.00 | 10,780.00 | 0.00 |
| ค่ารับรองและพิธีการ | 6,900.00 | 6,900.00 | 0.00 | 0.00 | 0.00 |
| 5302070010 ค่ารับรองและพิธีการ | 6,900.00 | 6,900.00 | 0.00 | 0.00 | 0.00 |
| ค่าใช้จ่ายในการประชุม | 190,187.50 | 119,866.50 | 0.00 | 70,321.00 | 0.00 |
| 5302080010 ค่าเบี้ยประชุม | 44,175.00 | 24,175.00 | 0.00 | 20,000.00 | 0.00 |
| 5302080020 ค่าอาหารในการประชุมดำเนินงาน | 146,012.50 | 95,691.50 | 0.00 | 50,321.00 | 0.00 |
| ค่าใช้จ่ายสอยอื่น | 1,000.00 | 0.00 | 0.00 | 1,000.00 | 0.00 |
| 5302999990 ค่าใช้จ่ายสอยอื่น | 1,000.00 | 0.00 | 0.00 | 1,000.00 | 0.00 |
| ค่าวัสดุ | 271,708.48 | 165,968.00 | 0.00 | 105,740.48 | 0.00 |
| ค่าวัสดุทั่วไป | 271,708.48 | 165,968.00 | 0.00 | 105,740.48 | 0.00 |
| 5303010010 ค่าวัสดุสำนักงาน | 74,353.85 | 23,719.56 | 0.00 | 50,634.29 | 0.00 |
| 5303010020 ค่าวัสดุซ่อมบำรุง/ก่อสร้าง | 32,107.80 | 32,107.80 | 0.00 | 0.00 | 0.00 |

| รายละเอียด | รวมทุกกองทุน | กองทุนเงิน รายได้ปัจจุบัน | กองทุนเงิน รายได้สะสม | กองทุนเงิน รายได้อื่น | กองทุนเงิน งบประมาณแผ่นดิน |
|--|---------------------|------------------------------|--------------------------|--------------------------|-------------------------------|
| 5303010030 ค่าวัสดุงานบ้านงานครัว | 45,381.58 | 44,322.58 | 0.00 | 1,059.00 | 0.00 |
| 5303010060 ค่าวัสดุคอมพิวเตอร์ และสารสนเทศ | 25,633.60 | 5,542.60 | 0.00 | 20,091.00 | 0.00 |
| 5303010070 ค่าวัสดุไฟฟ้า วิทยุ โทรคมนาคมและเผยแพร่ | 18,597.40 | 17,997.40 | 0.00 | 600.00 | 0.00 |
| 5303010080 ค่าวัสดุหนังสือ วารสารและสิ่งพิมพ์ | 231.81 | 231.81 | 0.00 | 0.00 | 0.00 |
| 5303010130 ค่าวัสดุของที่ระลึก | 16,317.00 | 16,317.00 | 0.00 | 0.00 | 0.00 |
| 5303010140 ค่าวัสดุบริโภค | 2,968.25 | 2,968.25 | 0.00 | 0.00 | 0.00 |
| 5303010170 ค่าวัสดุเชื้อเพลิงและน้ำมันหล่อลื่น | 34,700.00 | 18,760.00 | 0.00 | 15,940.00 | 0.00 |
| 5303010250 ค่าวัสดุวิทยาศาสตร์ | 21,417.19 | 4,001.00 | 0.00 | 17,416.19 | 0.00 |
| ค่าใช้จ่ายอื่นในการดำเนินงาน | 369,032.78 | 314,176.57 | 0.00 | 54,856.21 | 0.00 |
| ค่าใช้จ่ายเดินทาง | 55,286.67 | 11,600.00 | 0.00 | 43,686.67 | 0.00 |
| 5304010010 ค่าเบี้ยเลี้ยงในประเทศ | 6,960.00 | 1,200.00 | 0.00 | 5,760.00 | 0.00 |
| 5304010020 ค่าที่พักในประเทศ | 22,581.87 | 10,400.00 | 0.00 | 12,181.87 | 0.00 |
| 5304010030 ค่าใช้จ่ายเดินทางอื่นในประเทศ | 19,648.00 | 0.00 | 0.00 | 19,648.00 | 0.00 |
| 5304010040 ค่าตัวเครื่องบินในประเทศ | 6,096.80 | 0.00 | 0.00 | 6,096.80 | 0.00 |
| ค่าสาธารณูปโภค | 313,746.11 | 302,576.57 | 0.00 | 11,169.54 | 0.00 |
| 5304020010 ค่าไฟฟ้า | 255,581.25 | 255,581.25 | 0.00 | 0.00 | 0.00 |
| 5304020020 ค่าประปา | 41,150.59 | 41,150.59 | 0.00 | 0.00 | 0.00 |
| 5304020030 ค่าโทรศัพท์ | 2,699.57 | 2,699.57 | 0.00 | 0.00 | 0.00 |
| 5304020040 ค่าไปรษณีย์และขนส่ง | 392.00 | 178.00 | 0.00 | 214.00 | 0.00 |
| 5304020060 ค่าโทรศัพท์เคลื่อนที่ | 10,955.54 | 0.00 | 0.00 | 10,955.54 | 0.00 |
| 5304020070 ค่าบริการเครือข่ายสารสนเทศ | 2,967.16 | 2,967.16 | 0.00 | 0.00 | 0.00 |
| เงินอุดหนุน | 50,500.00 | 50,500.00 | 0.00 | 0.00 | 0.00 |
| เงินอุดหนุนอื่น ๆ | 50,500.00 | 50,500.00 | 0.00 | 0.00 | 0.00 |
| 5502020010 เงินอุดหนุนทุนการศึกษา นศ. | 49,500.00 | 49,500.00 | 0.00 | 0.00 | 0.00 |
| 5502050010 เงินอุดหนุนเพื่อการดำเนินงาน | 1,000.00 | 1,000.00 | 0.00 | 0.00 | 0.00 |
| ต้นทุน และค่าใช้จ่ายระหว่างกัน | 868,585.29 | 353,280.29 | 0.00 | 515,305.00 | 0.00 |
| ค่าใช้จ่ายในการดำเนินงานระหว่างกัน | 868,585.29 | 353,280.29 | 0.00 | 515,305.00 | 0.00 |
| ค่าใช้จ่ายดำเนินงานระหว่างกัน | 93,175.00 | 13,200.00 | 0.00 | 79,975.00 | 0.00 |
| 5902020100 ค่าบริการวิชาการระหว่างกัน | 79,975.00 | 0.00 | 0.00 | 79,975.00 | 0.00 |
| 5902020110 ค่าฝึกอบรมสัมมนา ดูงาน ระหว่างกัน | 13,200.00 | 13,200.00 | 0.00 | 0.00 | 0.00 |
| เงินอุดหนุนระหว่างกัน | 775,410.29 | 340,080.29 | 0.00 | 435,330.00 | 0.00 |
| 5902030020 เงินอุดหนุนวิจัยจัดสรรระหว่างกัน | 435,330.00 | 0.00 | 0.00 | 435,330.00 | 0.00 |
| รายได้สูง(ต่ำ)กว่าค่าใช้จ่ายสุทธิ | 9,204,970.06 | (491,897.12) | 0.00 | 4,746,867.18 | 4,950,000.00 |

| รายละเอียด | กองทุนเงิน รายได้ปัจจุบัน | 10101001 | 10101004 | 10101005 | 10201003 |
|---|------------------------------|---------------------|-------------------|-------------------|-------------|
| 4201020010 รายได้เงินงบประมาณ งบดำเนินการ | 0.00 | 0.00 | 0.00 | 0.00 | 0.00 |
| รายได้เงินงบประมาณ งบลงทุน | 0.00 | 0.00 | 0.00 | 0.00 | 0.00 |
| 4201030010 รายได้จากงบประมาณสำหรับซื้อครุภัณฑ์ | 0.00 | 0.00 | 0.00 | 0.00 | 0.00 |
| รายได้เงินงบประมาณ งบกลาง | 0.00 | 0.00 | 0.00 | 0.00 | 0.00 |
| 4202010030 รด.งปม.-คำรักษาพยาบาล | 0.00 | 0.00 | 0.00 | 0.00 | 0.00 |
| 4202019990 รายได้เงินงบประมาณอื่น งบกลาง | 0.00 | 0.00 | 0.00 | 0.00 | 0.00 |
| รายได้ที่ไม่เกิดจากการดำเนินงาน | 9,700.00 | 9,700.00 | 0.00 | 0.00 | 0.00 |
| รายได้จากการรับบริจาค | 9,700.00 | 9,700.00 | 0.00 | 0.00 | 0.00 |
| 4301010010 รายได้เงินรับบริจาค | 9,700.00 | 9,700.00 | 0.00 | 0.00 | 0.00 |
| รายได้ระหว่างกัน | 467,403.67 | 467,403.67 | 0.00 | 0.00 | 0.00 |
| รายได้จากจัดการศึกษา | 136,580.67 | 136,580.67 | 0.00 | 0.00 | 0.00 |
| 4901010010 รายได้ค่าธรรมเนียมการศึกษาบริหารจัดการระหว่างกัน | 86,804.00 | 86,804.00 | 0.00 | 0.00 | 0.00 |
| 4901010020 รายได้ค่าบำรุงการศึกษาบริหารจัดการระหว่างกัน | 49,776.67 | 49,776.67 | 0.00 | 0.00 | 0.00 |
| รายได้จากการบริการวิชาการ | 57,125.00 | 57,125.00 | 0.00 | 0.00 | 0.00 |
| 4901020020 รายได้ค่าบริการวิชาการระหว่างกัน | 57,125.00 | 57,125.00 | 0.00 | 0.00 | 0.00 |
| รายได้จากการวิจัย | 261,198.00 | 261,198.00 | 0.00 | 0.00 | 0.00 |
| 4901030010 รายได้เงินอุดหนุนวิจัยบริหารจัดการระหว่างกัน | 261,198.00 | 261,198.00 | 0.00 | 0.00 | 0.00 |
| รายได้จากการดำเนินงานอื่น | 12,500.00 | 12,500.00 | 0.00 | 0.00 | 0.00 |
| 4901990020 รายได้ค่าใช้จ่ายระหว่างกัน | 12,500.00 | 12,500.00 | 0.00 | 0.00 | 0.00 |
| เงินรับโอนระหว่างกัน | 0.00 | 0.00 | 0.00 | 0.00 | 0.00 |
| 4902010020 เงินอุดหนุนรับจากมหาวิทยาลัย | 0.00 | 0.00 | 0.00 | 0.00 | 0.00 |
| 4902010150 เงินอุดหนุนวิจัยรับจากมหาวิทยาลัย | 0.00 | 0.00 | 0.00 | 0.00 | 0.00 |
| 4902010240 เงินรับโอนจากกองทุนสวัสดิการพนักงานฯ | 0.00 | 0.00 | 0.00 | 0.00 | 0.00 |
| ต้นทุนและค่าใช้จ่าย | 1,961,341.87 | 1,605,401.86 | 210,660.01 | 145,280.00 | 0.00 |
| ค่าใช้จ่ายบุคลากร | 475,200.11 | 260,350.60 | 93,849.51 | 121,000.00 | 0.00 |
| เงินเดือน เงินประจำตำแหน่ง ค่าจ้าง | 125,080.00 | 125,080.00 | 0.00 | 0.00 | 0.00 |
| เงินเดือน | 0.00 | 0.00 | 0.00 | 0.00 | 0.00 |
| 5201010010 เงินเดือน | 0.00 | 0.00 | 0.00 | 0.00 | 0.00 |
| เงินประจำตำแหน่ง | 10,000.00 | 10,000.00 | 0.00 | 0.00 | 0.00 |
| 5201020010 เงินประจำตำแหน่ง | 10,000.00 | 10,000.00 | 0.00 | 0.00 | 0.00 |
| ค่าจ้าง | 115,080.00 | 115,080.00 | 0.00 | 0.00 | 0.00 |
| 5201030010 ค่าจ้างประจำ | 60,130.00 | 60,130.00 | 0.00 | 0.00 | 0.00 |
| 5201030020 ค่าจ้างชั่วคราว | 54,950.00 | 54,950.00 | 0.00 | 0.00 | 0.00 |
| ผลประโยชน์อื่น | 147,904.51 | 54,055.00 | 93,849.51 | 0.00 | 0.00 |
| เงินเพิ่มพิเศษ | 37,555.00 | 25,855.00 | 11,700.00 | 0.00 | 0.00 |
| 5203010010 ค่าอาหารทำการล่วงเวลา | 29,270.00 | 17,570.00 | 11,700.00 | 0.00 | 0.00 |
| 5203010070 เงินเพิ่มค่าครองชีพชั่วคราว-ลูกจ้างชั่วคราว | 8,285.00 | 8,285.00 | 0.00 | 0.00 | 0.00 |

| รายละเอียด | กองทุนเงิน รายได้ปัจจุบัน | 10101001 | 10101004 | 10101005 | 10201003 |
|--|------------------------------|------------|------------|------------|----------|
| ค่าตอบแทนบุคลากร | 110,349.51 | 28,200.00 | 82,149.51 | 0.00 | 0.00 |
| 5203020010 ค่าตอบแทนรายเดือน | 0.00 | 0.00 | 0.00 | 0.00 | 0.00 |
| 5203020040 ค่าตอบแทนรายเดือนเฉพาะตำแหน่ง | 28,200.00 | 28,200.00 | 0.00 | 0.00 | 0.00 |
| 5203029990 ค่าตอบแทนอื่น ๆ ของบุคลากร | 82,149.51 | 0.00 | 82,149.51 | 0.00 | 0.00 |
| สวัสดิการบุคลากร | 121,000.00 | 0.00 | 0.00 | 121,000.00 | 0.00 |
| ค่าสวัสดิการ | 121,000.00 | 0.00 | 0.00 | 121,000.00 | 0.00 |
| 5204020010 ค่ารักษาพยาบาลข้าราชการและลูกจ้างประจำ-คนไข้นอก | 0.00 | 0.00 | 0.00 | 0.00 | 0.00 |
| 5204020050 ค่ารักษาพยาบาล-คนไข้นอก | 0.00 | 0.00 | 0.00 | 0.00 | 0.00 |
| 5204020120 สวัสดิการแบบยืดหยุ่น(Flexible Benefit) | 0.00 | 0.00 | 0.00 | 0.00 | 0.00 |
| 5204029990 ค่าสวัสดิการอื่น | 121,000.00 | 0.00 | 0.00 | 121,000.00 | 0.00 |
| เงินสมทบ | 81,215.60 | 81,215.60 | 0.00 | 0.00 | 0.00 |
| เงินสมทบกองทุน | 81,215.60 | 81,215.60 | 0.00 | 0.00 | 0.00 |
| 5205010010 เงินสมทบของลูกจ้างประจำ | 0.00 | 0.00 | 0.00 | 0.00 | 0.00 |
| 5205010020 เงินสมทบกองทุนบำเหน็จบำนาญ | 0.00 | 0.00 | 0.00 | 0.00 | 0.00 |
| 5205010030 เงินสมทบกองทุนสำรองเลี้ยงชีพ | 801.60 | 801.60 | 0.00 | 0.00 | 0.00 |
| 5205010040 เงินสมทบประกันสังคม | 80,414.00 | 80,414.00 | 0.00 | 0.00 | 0.00 |
| 5205010070 เงินชดเชยกองทุนบำเหน็จบำนาญ | 0.00 | 0.00 | 0.00 | 0.00 | 0.00 |
| ค่าใช้จ่ายดำเนินงาน | 1,082,361.47 | 941,270.97 | 116,810.50 | 24,280.00 | 0.00 |
| ค่าตอบแทน | 94,148.00 | 93,668.00 | 480.00 | 0.00 | 0.00 |
| ค่าตอบแทนเฉพาะงาน | 94,148.00 | 93,668.00 | 480.00 | 0.00 | 0.00 |
| 5301010020 ค่าสอนพิเศษ | 86,868.00 | 86,868.00 | 0.00 | 0.00 | 0.00 |
| 5301010050 เงินค่าที่พักผู้เชี่ยวชาญต่างประเทศ | 0.00 | 0.00 | 0.00 | 0.00 | 0.00 |
| 5301010070 ค่าตอบแทนช่วยปฏิบัติงานราชการ | 2,280.00 | 1,800.00 | 480.00 | 0.00 | 0.00 |
| 5301010080 ค่าตอบแทนกก.ผู้อ่านและประเมินผลงานทางวิชาการ | 5,000.00 | 5,000.00 | 0.00 | 0.00 | 0.00 |
| 5301019990 ค่าตอบแทนอื่น | 0.00 | 0.00 | 0.00 | 0.00 | 0.00 |
| ค่าใช้จ่ายสอย | 508,068.90 | 404,229.40 | 87,939.50 | 15,900.00 | 0.00 |
| ค่าซ่อมแซมบำรุงรักษา | 27,734.40 | 27,734.40 | 0.00 | 0.00 | 0.00 |
| 5302010020 ค่าซ่อมแซมบำรุงรักษาอาคาร สถานที่ สาธารณูปโภค | 24,610.00 | 24,610.00 | 0.00 | 0.00 | 0.00 |
| 5302010050 ค่าซ่อมแซมบำรุงรักษาทรัพย์สินอื่น | 3,124.40 | 3,124.40 | 0.00 | 0.00 | 0.00 |
| ค่าจ้างเหมาบริการ | 322,273.47 | 317,273.47 | 5,000.00 | 0.00 | 0.00 |
| 5302020010 ค่าจ้างทำความสะอาด | 104,950.87 | 104,950.87 | 0.00 | 0.00 | 0.00 |
| 5302020020 ค่าจ้างรักษาความปลอดภัย | 121,851.60 | 121,851.60 | 0.00 | 0.00 | 0.00 |
| 5302029990 ค่าจ้างเหมาบริการอื่น | 95,471.00 | 90,471.00 | 5,000.00 | 0.00 | 0.00 |
| ค่าเช่า | 30,771.25 | 20,771.25 | 10,000.00 | 0.00 | 0.00 |
| 5302030010 ค่าเช่าเครื่องถ่ายเอกสาร | 14,321.25 | 14,321.25 | 0.00 | 0.00 | 0.00 |
| 5302030030 ค่าเช่าอาคารและสถานที่ | 10,000.00 | 0.00 | 10,000.00 | 0.00 | 0.00 |
| 5302039990 ค่าเช่าทรัพย์สินอื่น | 6,450.00 | 6,450.00 | 0.00 | 0.00 | 0.00 |

| รายละเอียด | กองทุนเงิน รายได้ปัจจุบัน | 10101001 | 10101004 | 10101005 | 10201003 |
|---|------------------------------|------------|-----------|-----------|----------|
| ค่าเบี้ยประกัน | (481.72) | (481.72) | 0.00 | 0.00 | 0.00 |
| 5302050020 ค่าเบี้ยประกันรถยนต์ | (481.72) | (481.72) | 0.00 | 0.00 | 0.00 |
| ค่าธรรมเนียมต่าง ๆ | 1,005.00 | 1,005.00 | 0.00 | 0.00 | 0.00 |
| 5302060010 ค่าธรรมเนียมธนาคารและบัตรเครดิต | 35.00 | 35.00 | 0.00 | 0.00 | 0.00 |
| 5302069990 ค่าธรรมเนียมอื่น | 970.00 | 970.00 | 0.00 | 0.00 | 0.00 |
| ค่ารับรองและพิธีการ | 6,900.00 | 3,000.00 | 0.00 | 3,900.00 | 0.00 |
| 5302070010 ค่ารับรองและพิธีการ | 6,900.00 | 3,000.00 | 0.00 | 3,900.00 | 0.00 |
| ค่าใช้จ่ายในการประชุม | 119,866.50 | 34,927.00 | 72,939.50 | 12,000.00 | 0.00 |
| 5302080010 ค่าเบี้ยประชุม | 24,175.00 | 24,175.00 | 0.00 | 0.00 | 0.00 |
| 5302080020 ค่าอาหารในการประชุมดำเนินงาน | 95,691.50 | 10,752.00 | 72,939.50 | 12,000.00 | 0.00 |
| ค่าใช้สอยอื่น | 0.00 | 0.00 | 0.00 | 0.00 | 0.00 |
| 5302999990 ค่าใช้สอยอื่น | 0.00 | 0.00 | 0.00 | 0.00 | 0.00 |
| ค่าวัสดุ | 165,968.00 | 139,597.00 | 17,991.00 | 8,380.00 | 0.00 |
| ค่าวัสดุทั่วไป | 165,968.00 | 139,597.00 | 17,991.00 | 8,380.00 | 0.00 |
| 5303010010 ค่าวัสดุสำนักงาน | 23,719.56 | 16,089.56 | 6,750.00 | 880.00 | 0.00 |
| 5303010020 ค่าวัสดุซ่อมบำรุง/ก่อสร้าง | 32,107.80 | 32,107.80 | 0.00 | 0.00 | 0.00 |
| 5303010030 ค่าวัสดุงานบ้านงานครัว | 44,322.58 | 43,459.58 | 863.00 | 0.00 | 0.00 |
| 5303010060 ค่าวัสดุคอมพิวเตอร์ และสารสนเทศ | 5,542.60 | 5,542.60 | 0.00 | 0.00 | 0.00 |
| 5303010070 ค่าวัสดุไฟฟ้า วิทยุ โทรทัศน์และเผยแพร่ | 17,997.40 | 17,997.40 | 0.00 | 0.00 | 0.00 |
| 5303010080 ค่าวัสดุหนังสือ วารสารและสิ่งพิมพ์ | 231.81 | 231.81 | 0.00 | 0.00 | 0.00 |
| 5303010130 ค่าวัสดุของที่ระลึก | 16,317.00 | 1,113.00 | 7,704.00 | 7,500.00 | 0.00 |
| 5303010140 ค่าวัสดุบริโภค | 2,968.25 | 294.25 | 2,674.00 | 0.00 | 0.00 |
| 5303010170 ค่าวัสดุเชื้อเพลิงและน้ำมันหล่อลื่น | 18,760.00 | 18,760.00 | 0.00 | 0.00 | 0.00 |
| 5303010250 ค่าวัสดุวิทยาศาสตร์ | 4,001.00 | 4,001.00 | 0.00 | 0.00 | 0.00 |
| ค่าใช้จ่ายอื่นในการดำเนินงาน | 314,176.57 | 303,776.57 | 10,400.00 | 0.00 | 0.00 |
| ค่าใช้จ่ายเดินทาง | 11,600.00 | 1,200.00 | 10,400.00 | 0.00 | 0.00 |
| 5304010010 ค่าเบี้ยเลี้ยงในประเทศ | 1,200.00 | 1,200.00 | 0.00 | 0.00 | 0.00 |
| 5304010020 ค่าที่พักในประเทศ | 10,400.00 | 0.00 | 10,400.00 | 0.00 | 0.00 |
| 5304010030 ค่าใช้จ่ายเดินทางอื่นในประเทศ | 0.00 | 0.00 | 0.00 | 0.00 | 0.00 |
| 5304010040 ค่าตัวเครื่องบินในประเทศ | 0.00 | 0.00 | 0.00 | 0.00 | 0.00 |
| ค่าสาธารณูปโภค | 302,576.57 | 302,576.57 | 0.00 | 0.00 | 0.00 |
| 5304020010 ค่าไฟฟ้า | 255,581.25 | 255,581.25 | 0.00 | 0.00 | 0.00 |
| 5304020020 ค่าประปา | 41,150.59 | 41,150.59 | 0.00 | 0.00 | 0.00 |
| 5304020030 ค่าโทรศัพท์ | 2,699.57 | 2,699.57 | 0.00 | 0.00 | 0.00 |
| 5304020040 ค่าไปรษณีย์และขนส่ง | 178.00 | 178.00 | 0.00 | 0.00 | 0.00 |
| 5304020060 ค่าโทรศัพท์เคลื่อนที่ | 0.00 | 0.00 | 0.00 | 0.00 | 0.00 |
| 5304020070 ค่าบริการเครือข่ายสารสนเทศ | 2,967.16 | 2,967.16 | 0.00 | 0.00 | 0.00 |

| รายละเอียด | กองทุนเงิน รายได้ปีปัจจุบัน | 10101001 | 10101004 | 10101005 | 10201003 |
|--|--------------------------------|---------------------|---------------------|---------------------|-----------------|
| เงินอุดหนุน | 50,500.00 | 50,500.00 | 0.00 | 0.00 | 0.00 |
| เงินอุดหนุนอื่น ๆ | 50,500.00 | 50,500.00 | 0.00 | 0.00 | 0.00 |
| 5502020010 เงินอุดหนุนทุนการศึกษา นศ. | 49,500.00 | 49,500.00 | 0.00 | 0.00 | 0.00 |
| 5502050010 เงินอุดหนุนเพื่อการดำเนินงาน | 1,000.00 | 1,000.00 | 0.00 | 0.00 | 0.00 |
| ต้นทุน และค่าใช้จ่ายระหว่างกัน | 353,280.29 | 353,280.29 | 0.00 | 0.00 | 0.00 |
| ค่าใช้จ่ายในการดำเนินงานระหว่างกัน | 353,280.29 | 353,280.29 | 0.00 | 0.00 | 0.00 |
| ค่าใช้จ่ายดำเนินงานระหว่างกัน | 13,200.00 | 13,200.00 | 0.00 | 0.00 | 0.00 |
| 5902020100 ค่าบริการวิชาการระหว่างกัน | 0.00 | 0.00 | 0.00 | 0.00 | 0.00 |
| 5902020110 ค่าฝึกอบรมสัมมนา ดูงาน ระหว่างกัน | 13,200.00 | 13,200.00 | 0.00 | 0.00 | 0.00 |
| เงินอุดหนุนระหว่างกัน | 340,080.29 | 340,080.29 | 0.00 | 0.00 | 0.00 |
| 5902030020 เงินอุดหนุนวิจัยจัดสรรระหว่างกัน | 0.00 | 0.00 | 0.00 | 0.00 | 0.00 |
| รายได้สูง(ต่ำ)กว่าค่าใช้จ่ายสุทธิ | (491,897.12) | (140,409.75) | (210,660.01) | (145,280.00) | 4,452.64 |