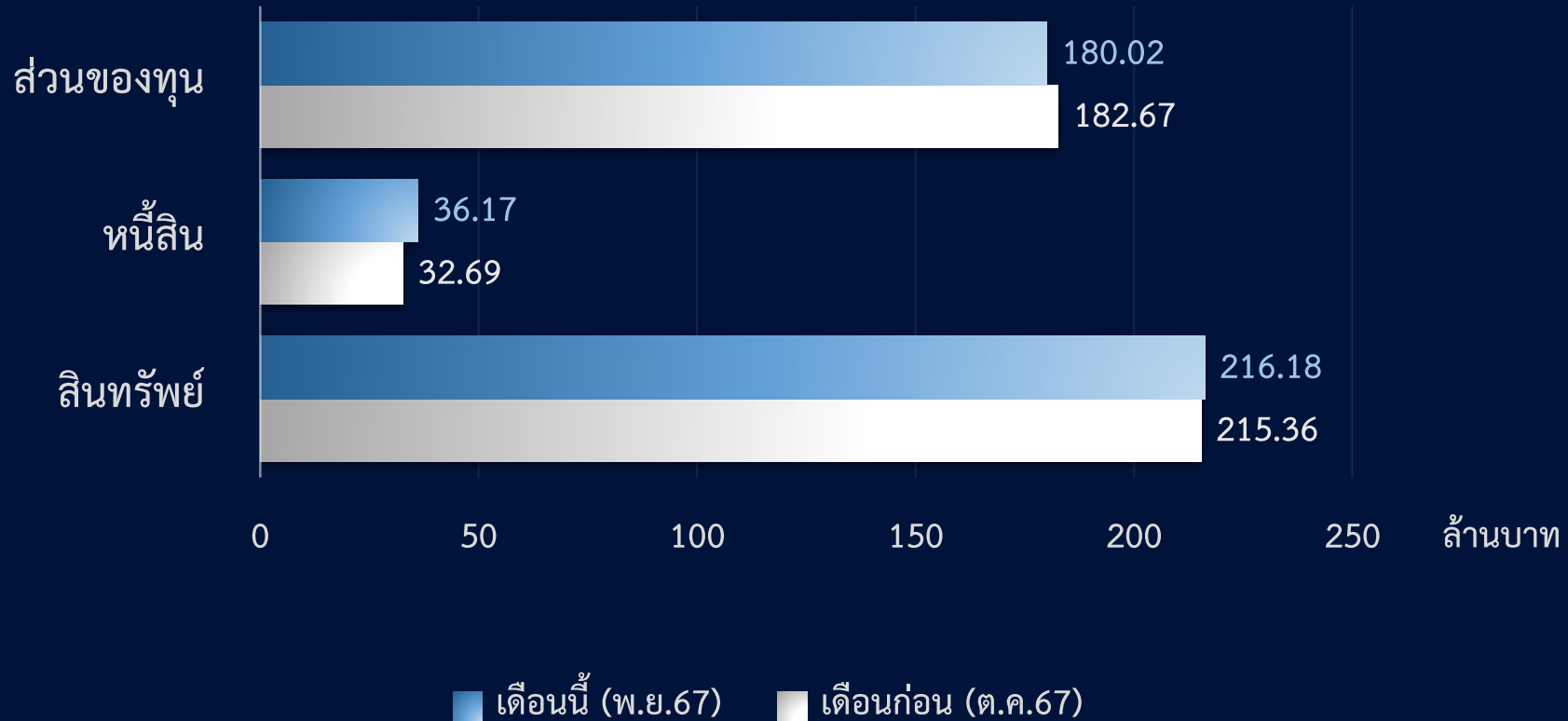


รายงานฐานะการเงิน

ณ วันที่ 30 พฤศจิกายน 2567



งบดุล

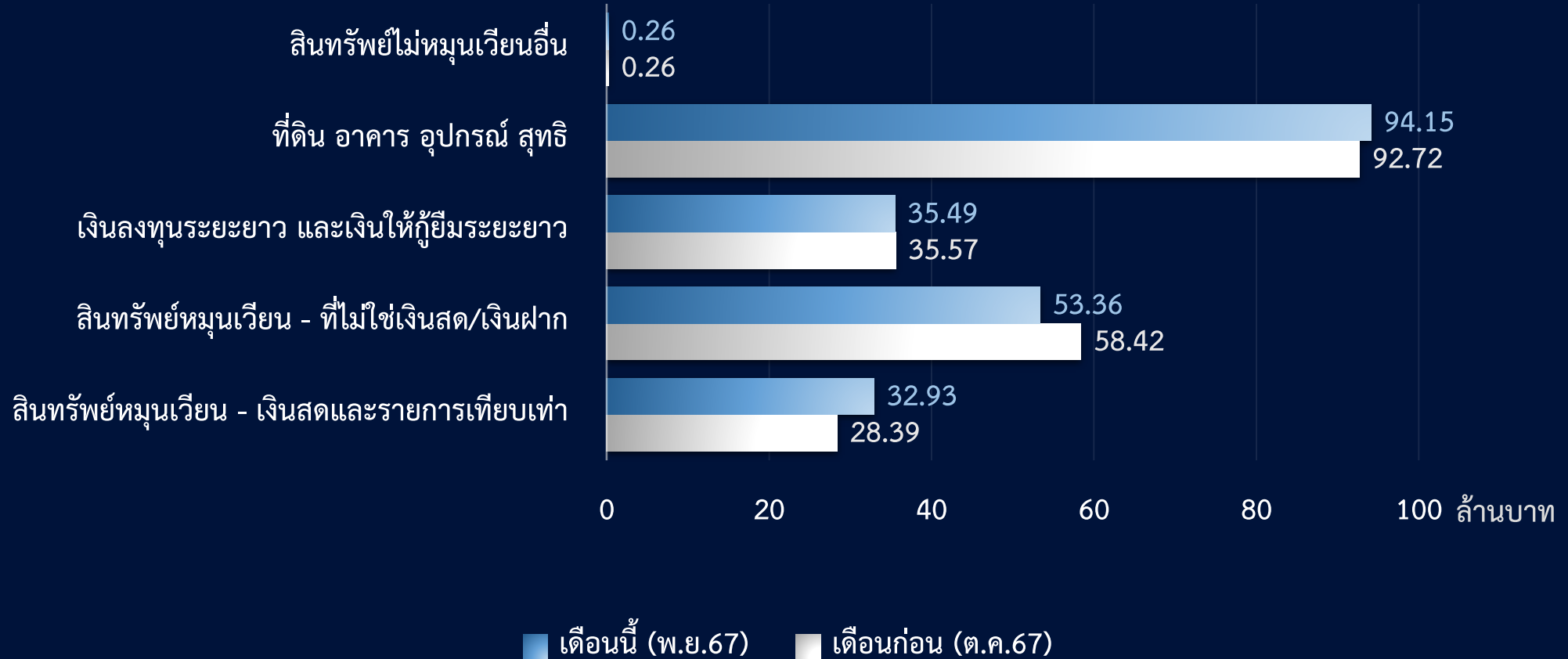


รายงานฐานะการเงิน

ณ วันที่ 30 พฤศจิกายน 2567



สินทรัพย์



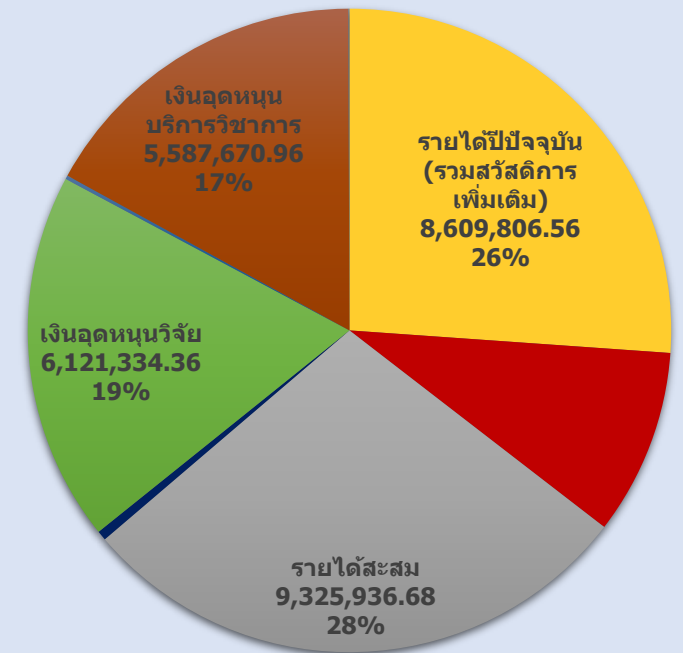
รายงานฐานะการเงิน

ณ วันที่ 30 พฤศจิกายน 2567



กองทุน	ชื่อกองทุน	จำนวนเงินสดและรายการเทียบเท่า		
		เดือนก่อน ณ 31 ต.ค.67	เดือนนี้ ณ 30 พ.ย.67	เพิ่มขึ้น (ลดลง)
10101001	รายได้ปีปัจจุบัน (รวม สวัสดิการเพิ่มเติม)	7,741,543.74	8,609,806.56	868,262.82
10101004				
10101005				
10101002	รายได้ MU สนับสนุน ส่วนงาน	3,110,496.00	3,080,296.00	(30,200.00)
10101003	รายได้สะสม	4,312,365.52	9,325,936.68	5,013,571.16
10102046	อุดหนุนโครงการเฉพาะ กิจ DCU	0.00	0.00	0.00
10201003	กองทุนเพื่อการศึกษา	159,026.51	159,026.51	0.00
10301004	เงินอุดหนุนวิจัย	7,041,874.99	6,121,334.36	(920,540.63)
10401002	เงินสนับสนุน-ภายนอก	125,000.00	61,400.00	(63,600.00)
10401005	เงินอุดหนุนบริการ วิชาการ	5,914,393.78	5,587,670.96	(326,722.82)
10701001	ทุนสวัสดิการ พม.	(19,300.50)	(19,300.50)	0.00
10701004	เงินชดเชยพนักงาน มหาวิทยาลัยที่พันสภาพ	0.00	0.00	0.00
20101003	เงินงบประมาณแผ่นดิน- อุดหนุนเฉพาะ	767.63	767.63	0.00
รวม		28,386,167.67	32,926,938.20	4,540,770.53

เงินสดและรายการเทียบเท่า



- รายได้ปีปัจจุบัน (รวมสวัสดิการเพิ่มเติม)
- รายได้สะสม
- กองทุนเพื่อการศึกษา
- เงินสนับสนุน-ภายนอก
- เงินอุดหนุนบริการวิชาการ
- ทุนสวัสดิการ พม.
- เงินงบประมาณแผ่นดิน-อุดหนุนเฉพาะ
- รายได้ MU สนับสนุนส่วนงาน
- อุดหนุนโครงการเฉพาะกิจ DCU
- เงินอุดหนุนวิจัย
- เงินอุดหนุนบริการวิชาการ
- เงินชดเชยพนักงานมหาวิทยาลัยที่พันสภาพ

*¹ เดือน พ.ย.67 มีการปรับปรุงบัญชีเงินลงทุน (กองทุน OP1) จำนวน 5 ล้านบาท จากบัญชีเงินลงทุนระยะสั้น-KBank กองทุน 10101001 ไปเป็น เงินสดและรายการเทียบเท่า-เงินลงทุนประเภทออมทรัพย์ กองทุน 10101003

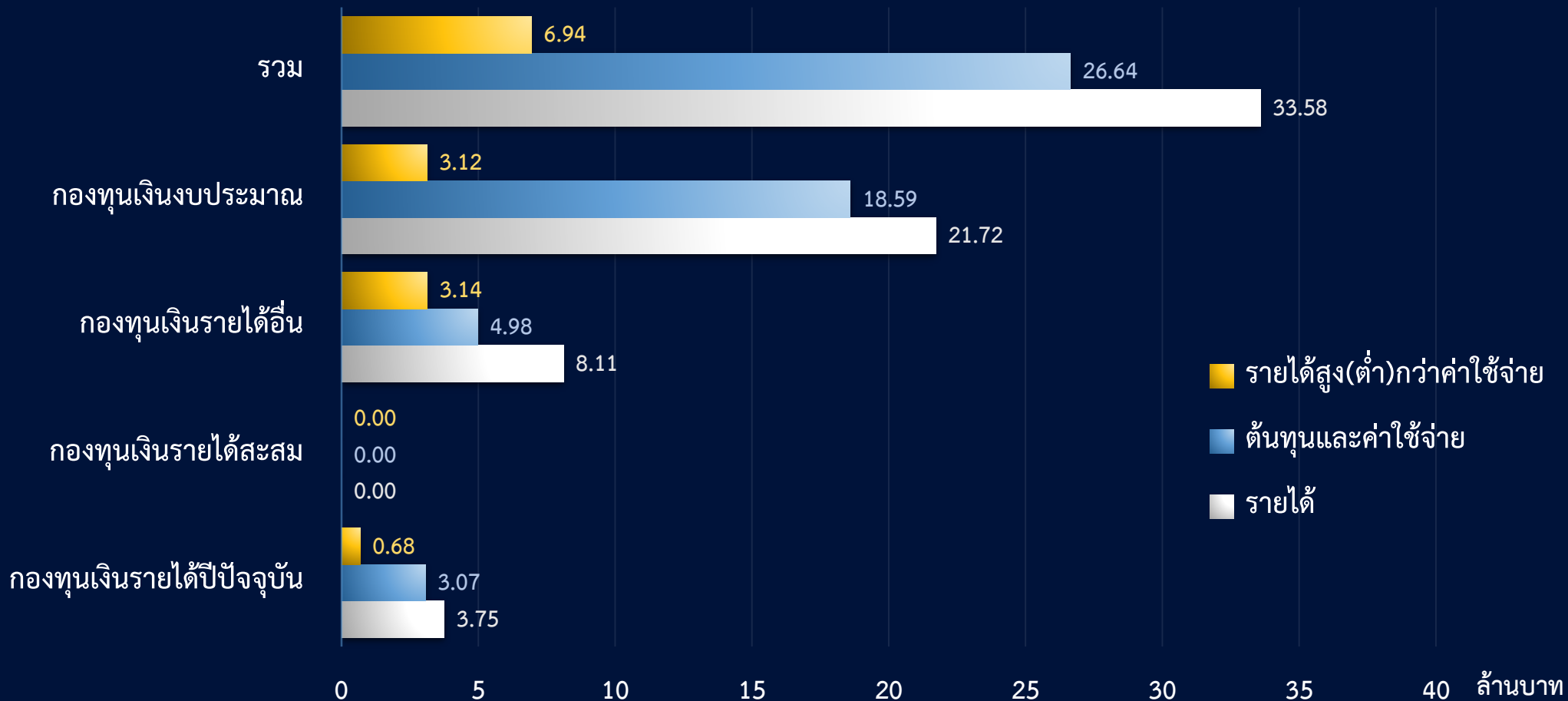
*² เงินค่าตอบแทนผู้ผ่าน MUPSF ระดับ 3 หรือ UKPSF

*³ เงินโครงการ CWIE+EEC Model Type A



รายงานผลการดำเนินงาน

ระยะเวลา 2 เดือน (1 ตุลาคม 2567 – 30 พฤศจิกายน 2567)

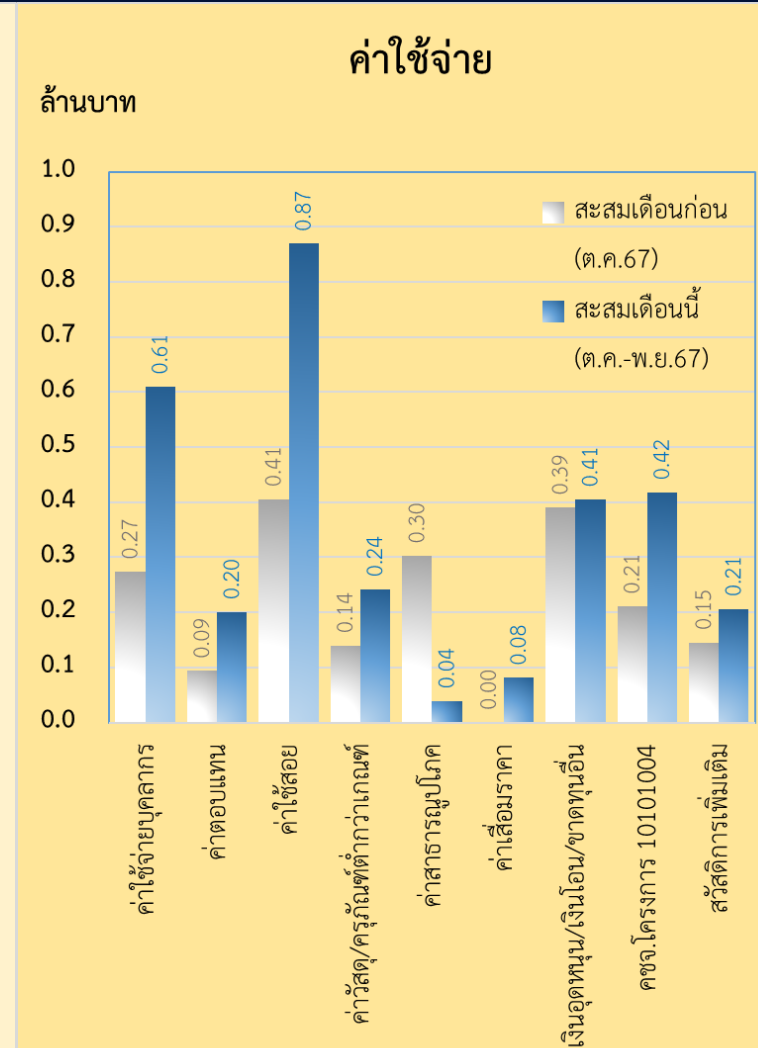
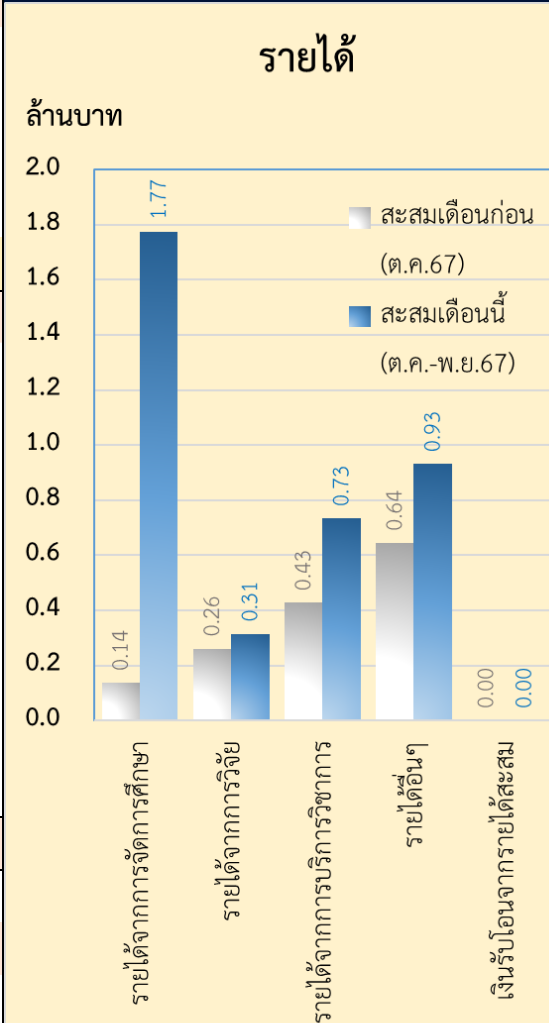


กองทุนรายได้ปัจจุบัน

รายการ	สะสมเดือนก่อน (ต.ค.67)	สะสมเดือนนี้ (ต.ค.-พ.ย.67)	เพิ่มขึ้น/ลดลง
รายได้	1,469,444.75	3,754,156.76	2,284,712.01
รายได้จากการจัดการศึกษา	136,580.67	1,774,461.67	1,637,881.00
รายได้จากการวิจัย	261,198.00	314,970.00	53,772.00
รายได้จากการบริการวิชาการ	427,003.90	733,728.65	306,724.75
รายได้อื่นๆ	644,662.18	930,996.44	286,334.26
เงินรับโอนจากรายได้สะสม	0.00	0.00	0.00
ค่าใช้จ่าย	1,961,341.87	3,070,259.11	1,108,917.24
ค่าใช้จ่ายบุคลากร	273,550.60	609,460.20	335,909.60
ค่าตอบแทน	93,668.00	200,652.00	106,984.00
ค่าใช้จ่ายสอย	405,429.40	869,408.04	463,978.64
ค่าวัสดุ/ครุภัณฑ์ต่ำกว่าเกณฑ์	139,597.00	241,794.04	102,197.04
ค่าสาธารณูปโภค	302,576.57	38,685.59	-263,890.98
ค่าเสื่อมราคา	0.00	81,222.50	81,222.50
เงินอุดหนุน/เงินโอน/ขาดทุนอื่น	390,580.29	405,080.29	14,500.00
คชจ.โครงการ 10101004	210,660.01	417,780.85	207,120.84
สวัสดิการเพิ่มเติม	145,280.00	206,175.60	60,895.60
รายได้สูง(ต่ำ)กว่าค่าใช้จ่าย	-491,897.12	683,897.65	1,175,794.77
บวก ค่าเสื่อมราคา	0.00	81,222.50	81,222.50
EBITDA	-491,897.12	765,120.15	1,257,017.27
หัก ค่าซื้อครุภัณฑ์/สิ่งก่อสร้าง	0.00	0.00	0.00
กระแสเงินสดสุทธิ (Cash Flow)	-491,897.12	765,120.15	1,257,017.27

รายงานผลการดำเนินงาน

ระยะเวลา 2 เดือน (1 ต.ค.67 – 30 พ.ย.67)



มหาวิทยาลัยมหิดล

รายงานแสดงฐานะการเงิน

สำหรับงวดสิ้นสุดวันที่

Profit Center

Financial Statement Version

รหัสยูเซอร์ที่ส่งพิมพ์

วันที่พิมพ์รายงาน

เวลา

30.11.2024

P15

MU01

ENGL1

30.11.2024

9:18:22

รายละเอียด	รวมทุกกองทุน	กองทุนเงิน รายได้ปัจจุบัน	กองทุนเงิน รายได้สะสม	กองทุนเงิน รายได้อื่น	กองทุนเงิน งบประมาณแผ่นดิน
Assets	216,184,655.46	35,161,718.53	39,278,806.83	62,901,573.37	78,842,556.73
สินทรัพย์	216,184,655.46	35,161,718.53	39,278,806.83	62,901,573.37	78,842,556.73
สินทรัพย์หมุนเวียน - เงินสดและรายการเทียบเท่า	32,926,938.20	8,768,833.07	9,325,936.68	14,831,400.82	767.63
สินทรัพย์หมุนเวียน - ที่ไม่ใช่เงินสด/เงินฝาก	53,362,497.00	6,433,524.34	(3.25)	46,833,588.57	95,387.34
เงินลงทุนระยะยาว และเงินให้กู้ยืมระยะยาว	35,485,345.40	5,532,472.00	29,952,873.40	0.00	0.00
ที่ดิน อาคาร อุปกรณ์ สุทธิ	94,146,370.13	14,426,889.12	0.00	973,079.25	78,746,401.76
สินทรัพย์ไม่หมุนเวียนอื่น	263,504.73	0.00	0.00	263,504.73	0.00
Liab+Equity	216,184,655.46	35,161,718.53	39,278,806.83	62,901,573.37	78,842,556.73
หนี้สิน	36,165,827.24	506,126.26	0.00	32,235,700.98	3,424,000.00
หนี้สินหมุนเวียน	3,829,773.26	476,908.26	0.00	10,865.00	3,342,000.00
หนี้สินอื่น	32,336,053.98	29,218.00	0.00	32,224,835.98	82,000.00
ส่วนของทุน	180,018,828.22	34,655,592.27	39,278,806.83	30,665,872.39	75,418,556.73
ทุน และส่วนเกินทุน	56,378,826.28	7,585,809.90	18,809,113.54	50,093.00	29,933,809.84
รายได้ (สูง) ต่ำ กว่าค่าใช้จ่ายสะสม	123,640,001.94	27,069,782.37	20,469,693.29	30,615,779.39	45,484,746.89

P&L statement					
รายได้	33,581,368.36	3,754,156.76	0.00	8,111,360.70	21,715,850.90
รายได้จากการดำเนินงาน	8,109,633.84	1,492,116.34	0.00	6,617,517.50	0.00
รายได้จากรัฐบาล	21,715,850.90	0.00	0.00	0.00	21,715,850.90
รายได้ที่ไม่เกิดจากการดำเนินงาน	39,700.00	39,700.00	0.00	0.00	0.00
รายได้ระหว่างกัน	3,716,183.62	2,222,340.42	0.00	1,493,843.20	0.00
ต้นทุนและค่าใช้จ่าย	26,639,284.77	3,070,259.11	0.00	4,976,093.28	18,592,932.38
ค่าใช้จ่ายบุคลากร	18,732,347.98	930,769.71	0.00	1,458,775.07	16,342,803.20
ค่าใช้จ่ายดำเนินงาน	4,632,186.76	1,625,822.25	0.00	2,583,005.28	423,359.23
ค่าเสื่อมราคา ค่าตัดจำหน่าย*1	1,952,147.49	81,586.86	0.00	43,790.68	1,826,769.95
เงินอุดหนุน	289,500.00	62,800.00	0.00	226,700.00	0.00
ค่าใช้จ่ายที่ไม่ได้เกิดจากการดำเนินงาน	0.00	0.00	0.00	0.00	0.00
รายได้ส่งคืนหน่วยงานภายนอก	0.00	0.00	0.00	0.00	0.00
ต้นทุน และค่าใช้จ่ายระหว่างกัน	1,033,102.54	369,280.29	0.00	663,822.25	0.00
รายได้สูง(ต่ำ)กว่าค่าใช้จ่ายสุทธิ	6,942,083.59	683,897.65	0.00	3,135,267.42	3,122,918.52

*1 มหาวิทยาลัยยังไม่ได้รับหักค่าเสื่อมราคา ค่าตัดจำหน่าย ประจำเดือน พ.ย.67

รายละเอียด	รวมทุกกองทุน	กองทุนเงิน รายได้ปีปัจจุบัน	กองทุนเงิน รายได้สะสม	กองทุนเงิน รายได้อื่น	กองทุนเงิน งบประมาณแผ่นดิน
กระหมดยอดหากระแสเงินสดสุทธิ					
รายได้สูง(ต่ำกว่า)ค่าใช้จ่ายสุทธิ	6,942,083.59	683,897.65	0.00	3,135,267.42	3,122,918.52
บวก ค่าเสื่อมราคา	1,952,147.49	81,586.86	0.00	43,790.68	1,826,769.95
รายได้สูง(ต่ำกว่า)ค่าใช้จ่าย (ก่อนหักค่าเสื่อมราคา)	8,894,231.08	765,484.51	0.00	3,179,058.10	4,949,688.47
หัก รายจ่ายลงทุน (ซื้อครุภัณฑ์/สิ่งก่อสร้าง)	8,329,871.48	0.00	0.00	37,871.48	8,292,000.00
กระแสเงินสดสุทธิ	564,359.60	765,484.51	0.00	3,141,186.62	(3,342,311.53) *2

*2 มหาวิทยาลัยยังไม่ได้จัดสรรรายได้จากรัฐบาล-งบลงทุน 3,342,000 บาท

ตัวชี้วัดตาม PA ส่วนงาน (รายงานรวมทุกกองทุน)	แผน	ผล	ค่าผล	ผลสูง (ต่ำ) กว่าแผน
1. ตัวชี้วัด 4.11.1 ค่า EBITDA	เป็นบวก	เป็นบวก	8,894,231.08	เป็นไปตามแผน
2. ตัวชี้วัด 4.11.2 ค่า Net Income	เป็นบวก	เป็นบวก	6,942,083.59	เป็นไปตามแผน
3. ตัวชี้วัด 4.11.3 ค่า Net Profit Margin	0.10	20.67		20.57 สูงกว่าแผน
4. ตัวชี้วัด 4.11.4 ประสิทธิภาพการใช้นสินทรัพย์ (ROA)	2.00	3.21		1.21 สูงกว่าแผน

รายละเอียดกองทุนต่างๆ

รหัสกองทุน	ชื่อกองทุน	คำอธิบายรายการ
1. กองทุนเงินรายได้		
1.1 กองทุนเงินรายได้ปีปัจจุบัน		
10101001	รายได้ส่วนงาน	ทุนรายได้ปีปัจจุบัน
10101004	รายได้ส่วนงานอุดหนุนเฉพาะ	โครงการตามยุทธศาสตร์ เช่น ฝึกอบรม/ค่าย และโครงการอื่นๆ
10101005	กองทุนสวัสดิการ	กองทุนเงินรายได้ส่วนงาน จัดสวัสดิการ
10201003	กองทุนเพื่อการศึกษา	เงินบริจาคเพื่อการศึกษา (ใช้เฉพาะดอกผล)
1.2 กองทุนเงินรายได้สะสม		
10101003	รายได้สะสม	ทุนรายได้สะสม
1.3 กองทุนเงินรายได้อื่น		
10101002	รายได้ MU สนับสนุนส่วนงาน	ทุนรายได้ MU
10102041	รายได้งบประมาณเบิกแทนกัน	กองทุนรายได้งบประมาณเบิกแทนกัน
10102046	อุดหนุนโครงการเฉพาะกิจ DCU	เงินอุดหนุนโครงการเฉพาะกิจ DCU
10301004	เงินอุดหนุนวิจัย	เงินทุนวิจัยจากเงินรายได้มหาวิทยาลัย/ส่วนงาน/แหล่งทุนภายนอก-ทำสัญญาผ่านกองบริหารงานวิจัย
10401002	เงินสนับสนุน-ภายนอก	เงินสนับสนุนแหล่งทุนภายนอก
10401005	เงินอุดหนุนบริการวิชาการ	เงินทุนบริการวิชาการ ทำสัญญาผ่านสถาบันบริหารจัดการเทคโนโลยีและนวัตกรรม
10602007	กองทุนอุดหนุนจอร์จลัทธิศาสตร์	กองทุนศูนย์ประชุมและอาคารจอร์จลัทธิศาสตร์
10701001	กองทุนสวัสดิการสำหรับพนักงานมหาวิทยาลัย	ค่ารักษาพยาบาล/ค่าเล่าเรียนบุตร
10701004	เงินชดเชยพนักงานมหาวิทยาลัยที่พ้นสภาพ	บันทึกเงินชดเชยพนักงานมหาวิทยาลัยที่พ้นสภาพ
10701006	กองทุนสวัสดิการ (ส่วนงาน)	กองทุนสวัสดิการ (ส่วนงาน)
10799999	กองทุนเงินหมุนเวียน	กองทุนหมุนเวียนมหาวิทยาลัยมหิดล
2. กองทุนเงินงบประมาณแผ่นดิน		
20101001	กองทุนเงินงบประมาณแผ่นดิน งบบุคลากร	เงินเดือน ข้าราชการ/ลูกจ้างเงินงบประมาณ
20101002	กองทุนเงินงบประมาณแผ่นดิน อุดหนุนทั่วไป	งบประมาณเงินอุดหนุนทั่วไป (Block Grant)
20101003	กองทุนเงินงบประมาณแผ่นดิน อุดหนุนเฉพาะ	ทุนวิจัยจากเงินงบประมาณแผ่นดิน/ทุนทำนุบำรุงศิลปวัฒนธรรม
20101004	กองทุนเงินงบประมาณแผ่นดิน TTK&DPL	
20101005	เงินงบประมาณกรณีฉุกเฉิน	

มหาวิทยาลัยมหิดล

รายงานแสดงฐานะการเงิน (แสดงรายละเอียด)

สำหรับงวดสิ้นสุดวันที่

Profit Center

Financial Statement Version

รหัสยูเซอร์ที่ส่งพิมพ์

วันที่พิมพ์รายงาน

เวลา

30.11.2024

P15

MU01

ENGL1

30.11.2024

9:18:22

รายละเอียด	รวมทุกกองทุน	กองทุนเงิน รายได้ปีปัจจุบัน	กองทุนเงิน รายได้สะสม	กองทุนเงิน รายได้อื่น	กองทุนเงิน งบประมาณ แผ่นดิน
Assets	216,184,655.46	35,161,718.53	39,278,806.83	62,901,573.37	78,842,556.73
สินทรัพย์	216,184,655.46	35,161,718.53	39,278,806.83	62,901,573.37	78,842,556.73
สินทรัพย์หมุนเวียน - เงินสดและรายการเทียบเท่า	32,926,938.20	8,768,833.07	9,325,936.68	14,831,400.82	767.63
เงินสดในมือ	23,366,296.52	8,768,833.07	9,325,936.68	5,271,526.77	0.00
1101010030 เงินฝากมหาวิทยาลัยมหิดล (Pay-in)	9,200.00	9,200.00	0.00	0.00	0.00
1101010060 บัญชีพัก-รอรับ/จ่าย	(493,655.88)	(291,955.88)	0.00	(201,700.00)	0.00
1101010160 เงินลงทุนผ่านผู้เก็บรักษาทรัพย์สินประเภทออมทรัพย์	5,013,571.16	0.00	5,013,571.16	0.00	0.00
1101019990 เงินฝากที่กองคลัง	18,837,181.24	9,051,588.95	4,312,365.52	5,473,226.77	0.00
เงินฝากธนาคาร เงินรายได้ กระแสรายวัน (11)	0.00	0.00	0.00	0.00	0.00
1111143210 P15 CA SCB ศาลายา 316-3-01428-9 คุม - รายได้	217,873.03	113,748.22	0.00	104,124.81	0.00
1111143211 P15 CA SCB ศาลายา 316-3-01428-9 พัก - รายได้	(217,873.03)	(113,748.22)	0.00	(104,124.81)	0.00
เงินฝากธนาคาร เงินรายได้ ออมทรัพย์ (12)	4,156,706.92	0.00	0.00	4,156,706.92	0.00
1112143210 P15 SA SCB ม.มหิดล 333-2-78529-3	4,156,706.92	0.00	0.00	4,156,706.92	0.00
เงินฝากงบประมาณ กระแสรายวัน (21)	0.00	0.00	0.00	0.00	0.00
1121143210 P15 CA SCB ศาลายา 316-3-01318-6 คุม - งบประมาณ	773,707.73	0.00	0.00	0.00	773,707.73
1121143211 P15 CA SCB ศาลายา 316-3-01318-6 พัก - งบประมาณ	(773,707.73)	0.00	0.00	0.00	(773,707.73)
เงินฝากนอก/ในงบประมาณ ออมทรัพย์	5,403,934.76	0.00	0.00	5,403,167.13	767.63
1132143210 P15 SA SCB ม.มหิดล 333-2-88218-4	5,403,934.76	0.00	0.00	5,403,167.13	767.63
สินทรัพย์หมุนเวียน - ที่ไม่ใช่เงินสด/เงินฝาก	53,362,497.00	6,433,524.34	(3.25)	46,833,588.57	95,387.34
เงินลงทุนระยะสั้น	(3.25)	0.00	(3.25)	0.00	0.00
1201010010 เงินลงทุนผ่านผู้เก็บรักษาทรัพย์สิน KBANK	(3.25)	0.00	(3.25)	0.00	0.00
ลูกหนี้	20,887,108.11	6,197,121.88	0.00	14,608,752.59	81,233.64
1202020000 ลูกหนี้เงินยืม interface	146,000.00	146,000.00	0.00	0.00	0.00
1202020010 ลูกหนี้เงินยืม	858,181.86	858,181.86	0.00	0.00	0.00
1202020060 เงินทดรองจ่ายจัดสรรให้ส่วนงาน	5,000,000.00	5,000,000.00	0.00	0.00	0.00
1202020061 เงินทดรองจ่ายรอเบิกชดเชย	(336,646.53)	(96,866.53)	0.00	(239,780.00)	0.00
1202020100 ลูกหนี้เงินยืม-โครงการวิจัย	13,459,872.20	0.00	0.00	13,459,872.20	0.00
1202020110 ลูกหนี้เงินยืม-การให้บริการวิชาการ	1,186,960.39	0.00	0.00	1,186,960.39	0.00
1202030010 ลูกหนี้ระหว่างกัน	572,740.19	289,806.55	0.00	201,700.00	81,233.64

รายละเอียด	รวมทุกกองทุน	กองทุนเงิน รายได้ปัจจุบัน	กองทุนเงิน รายได้สะสม	กองทุนเงิน รายได้อื่น	กองทุนเงิน งบประมาณ แผ่นดิน
วัสดุสารคงคลัง และสินค้าคงเหลือ	211,733.53	198,346.19	0.00	0.00	13,387.34
1203020010 วัสดุสำนักงาน	153,306.02	140,543.97	0.00	0.00	12,762.05
1203020030 วัสดุงานบ้านงานครัว	33,584.98	33,584.98	0.00	0.00	0.00
1203020050 วัสดุยานพาหนะและขนส่ง	872.05	872.05	0.00	0.00	0.00
1203020060 วัสดุคอมพิวเตอร์	1,470.59	845.30	0.00	0.00	625.29
1203020080 วัสดุหนังสือ วารสารและสิ่งพิมพ์	3,104.88	3,104.88	0.00	0.00	0.00
1203020140 วัสดุบริโภค	19,395.01	19,395.01	0.00	0.00	0.00
สินทรัพย์หมุนเวียนอื่น	32,263,658.61	38,056.27	0.00	32,224,835.98	766.36
1299010030 ค่าเบี้ยประกันรถยนต์จ่ายล่วงหน้า	32,031.63	32,031.63	0.00	0.00	0.00
1299020020 ดอกเบี้ยค้างรับ	3,875.31	3,875.31	0.00	0.00	0.00
1299020090 รายได้ผลประโยชน์พนักงานค้างรับ	32,224,835.98	0.00	0.00	32,224,835.98	0.00
1299990010 ภาษีหัก ณ ที่จ่ายระหว่างกัน	2,915.69	2,149.33	0.00	0.00	766.36
เงินลงทุนระยะยาว และเงินให้กู้ยืมระยะยาว	35,485,345.40	5,532,472.00	29,952,873.40	0.00	0.00
เงินลงทุนระยะยาว	35,485,345.40	5,532,472.00	29,952,873.40	0.00	0.00
1301010010 เงินลงทุนผ่านผู้เก็บรักษาทรัพย์สิน KBANK	34,616,618.80	5,762,500.00	28,854,118.80	0.00	0.00
1301010018 ปป.เงินลงทุนผ่านผู้เก็บรักษาทรัพย์สิน KBANK	868,726.60	(230,028.00)	1,098,754.60	0.00	0.00
ที่ดิน อาคาร อุปกรณ์	582,444,157.23	128,272,767.29	0.00	2,788,289.26	451,383,100.68
ที่ดิน	9,877,850.00	9,877,850.00	0.00	0.00	0.00
1501010010 ที่ดิน	9,877,850.00	9,877,850.00	0.00	0.00	0.00
สิ่งก่อสร้าง	376,376,406.89	100,962,479.72	0.00	0.00	275,413,927.17
1502010010 อาคารเพื่อพักอาศัย	79,564,282.00	79,564,282.00	0.00	0.00	0.00
1502010020 อาคารเพื่อการดำเนินงาน	290,927,162.65	16,088,094.20	0.00	0.00	274,839,068.45
1502010030 อาคารเพื่อประโยชน์อื่น	4,953,506.52	4,953,506.52	0.00	0.00	0.00
1502020010 สิ่งปลูกสร้าง	931,455.72	356,597.00	0.00	0.00	574,858.72
ครุภัณฑ์	189,567,480.12	16,425,347.57	0.00	1,594,971.34	171,547,161.21
1503010010 ครุภัณฑ์สำนักงาน	47,044,810.76	6,242,481.70	0.00	78,685.02	40,723,644.04
1503020010 ครุภัณฑ์ยานพาหนะและขนส่ง	2,918,330.00	1,928,330.00	0.00	0.00	990,000.00
1503030010 ครุภัณฑ์ไฟฟ้าและสื่อสาร	7,397,048.38	379,427.20	0.00	0.00	7,017,621.18
1503040010 ครุภัณฑ์โฆษณาและเผยแพร่	5,116,273.62	1,765,020.62	0.00	185,431.00	3,165,822.00
1503050010 ครุภัณฑ์การเกษตร	296,437.81	285,437.81	0.00	11,000.00	0.00
1503060010 ครุภัณฑ์โรงงาน	850,000.00	0.00	0.00	0.00	850,000.00
1503070010 ครุภัณฑ์ก่อสร้าง	1,161,039.80	81,039.80	0.00	0.00	1,080,000.00
1503080010 ครุภัณฑ์สำรวจ	4,054,742.50	514,442.50	0.00	0.00	3,540,300.00
1503090010 ครุภัณฑ์วิทยาศาสตร์และการแพทย์	84,247,126.60	3,283,193.00	0.00	583,265.02	80,380,668.58
1503100010 ครุภัณฑ์คอมพิวเตอร์	7,352,031.54	1,434,294.34	0.00	730,890.30	5,186,846.90
1503110010 ครุภัณฑ์การศึกษา	28,556,124.21	96,999.70	0.00	0.00	28,459,124.51
1503120010 ครุภัณฑ์งานบ้านงานครัว	540,344.90	381,510.90	0.00	5,700.00	153,134.00

รายละเอียด	รวมทุกกองทุน	กองทุนเงิน รายได้ปัจจุบัน	กองทุนเงิน รายได้สะสม	กองทุนเงิน รายได้อื่น	กองทุนเงิน งบประมาณ แผ่นดิน
1503140010 ครุภัณฑ์ดนตรีและนาฏศิลป์	11,770.00	11,770.00	0.00	0.00	0.00
1503150010 ครุภัณฑ์สนาม	21,400.00	21,400.00	0.00	0.00	0.00
สินทรัพย์โครงสร้างพื้นฐาน	1,215,262.30	865,490.00	0.00	0.00	349,772.30
1504990010 สินทรัพย์โครงสร้างพื้นฐาน-ไฟฟ้า	429,772.30	80,000.00	0.00	0.00	349,772.30
1504990030 สินทรัพย์โครงสร้างพื้นฐาน-ระบบสื่อสาร	374,500.00	374,500.00	0.00	0.00	0.00
1504990040 สินทรัพย์โครงสร้างพื้นฐาน-สุขภาพ	260,990.00	260,990.00	0.00	0.00	0.00
1504990050 สินทรัพย์โครงสร้างพื้นฐาน-ระบบกายภาพ	150,000.00	150,000.00	0.00	0.00	0.00
สินทรัพย์ไม่มีตัวตน	2,147,157.92	141,600.00	0.00	1,193,317.92	812,240.00
1505020010 โปรแกรมคอมพิวเตอร์	2,147,157.92	141,600.00	0.00	1,193,317.92	812,240.00
สินทรัพย์ระหว่างก่อสร้าง	3,260,000.00	0.00	0.00	0.00	3,260,000.00
1599050010 สินทรัพย์พร้อมใช้รอโอน	3,260,000.00	0.00	0.00	0.00	3,260,000.00
ค่าเสื่อมราคาสะสม ค่าตัดจำหน่ายสะสม	(488,297,787.10)	(113,845,878.17)	0.00	(1,815,210.01)	(372,636,698.92)
ค่าเสื่อมราคาสะสม - สิ่งก่อสร้าง	(334,799,504.79)	(98,735,245.14)	0.00	0.00	(236,064,259.65)
1602010010 ค่าเสื่อมสะสมอาคารเพื่อพักอาศัย	(79,564,262.00)	(79,564,262.00)	0.00	0.00	0.00
1602010020 ค่าเสื่อมสะสมอาคารเพื่อการดำเนินงาน	(249,421,528.91)	(13,932,126.98)	0.00	0.00	(235,489,401.93)
1602010030 ค่าเสื่อมสะสมอาคารเพื่อประโยชน์อื่น	(4,953,501.52)	(4,953,501.52)	0.00	0.00	0.00
1602020010 ค่าเสื่อมสะสมสิ่งปลูกสร้าง	(860,212.36)	(285,354.64)	0.00	0.00	(574,857.72)
ค่าเสื่อมราคาสะสม - ครุภัณฑ์	(151,738,838.31)	(14,188,056.61)	0.00	(1,298,115.34)	(136,252,666.36)
1603010010 ค่าเสื่อมสะสมครุภัณฑ์สำนักงาน	(43,378,554.11)	(4,723,556.30)	0.00	(46,261.19)	(38,608,736.62)
1603020010 ค่าเสื่อมสะสมครุภัณฑ์ยานพาหนะและขนส่ง	(2,747,570.48)	(1,757,571.48)	0.00	0.00	(989,999.00)
1603030010 ค่าเสื่อมสะสมครุภัณฑ์ไฟฟ้าและวิทยุ	(4,121,100.24)	(379,399.20)	0.00	0.00	(3,741,701.04)
1603040010 ค่าเสื่อมสะสมครุภัณฑ์โฆษณาและเผยแพร่	(3,826,811.94)	(1,609,947.05)	0.00	(122,265.16)	(2,094,599.73)
1603050010 ค่าเสื่อมสะสมครุภัณฑ์การเกษตร	(292,608.40)	(281,609.40)	0.00	(10,999.00)	0.00
1603060010 ค่าเสื่อมสะสมครุภัณฑ์โรงงาน	(849,999.00)	0.00	0.00	0.00	(849,999.00)
1603070010 ค่าเสื่อมสะสมครุภัณฑ์ก่อสร้าง	(1,161,032.80)	(81,033.80)	0.00	0.00	(1,079,999.00)
1603080010 ค่าเสื่อมสะสมครุภัณฑ์สำรวจ	(1,807,438.60)	(428,329.04)	0.00	0.00	(1,379,109.56)
1603090010 ค่าเสื่อมสะสมครุภัณฑ์วิทยาศาสตร์และการแพทย์	(58,519,459.35)	(3,283,162.00)	0.00	(444,559.42)	(54,791,737.93)
1603100010 ค่าเสื่อมสะสมครุภัณฑ์คอมพิวเตอร์	(5,967,664.97)	(1,194,731.43)	0.00	(668,331.57)	(4,104,601.97)
1603110010 ค่าเสื่อมสะสมครุภัณฑ์การศึกษา	(28,556,052.21)	(96,990.70)	0.00	0.00	(28,459,061.51)
1603120010 ค่าเสื่อมสะสมครุภัณฑ์งานบ้านงานครัว	(477,378.21)	(318,558.21)	0.00	(5,699.00)	(153,121.00)
1603140010 ค่าเสื่อมสะสมครุภัณฑ์ดนตรีและนาฏศิลป์	(11,769.00)	(11,769.00)	0.00	0.00	0.00
1603150010 ค่าเสื่อมสะสมครุภัณฑ์สนาม	(21,399.00)	(21,399.00)	0.00	0.00	0.00
ค่าเสื่อมราคาสะสม - สินทรัพย์โครงสร้างพื้นฐาน	(948,974.42)	(836,472.31)	0.00	0.00	(112,502.11)
1604990010 ค่าเสื่อมสะสมสินทรัพย์โครงสร้างพื้นฐาน-ไฟฟ้า	(192,501.11)	(79,999.00)	0.00	0.00	(112,502.11)
1604990030 ค่าเสื่อมสะสมสินทรัพย์โครงสร้างพื้นฐาน-ระบบสื่อสาร	(374,499.00)	(374,499.00)	0.00	0.00	0.00
1604990040 ค่าเสื่อมสะสมสินทรัพย์โครงสร้างพื้นฐาน-สุขภาพ	(260,988.00)	(260,988.00)	0.00	0.00	0.00
1604990050 ค่าเสื่อมสะสมสินทรัพย์โครงสร้างพื้นฐาน-ระบบกายภาพ	(120,986.31)	(120,986.31)	0.00	0.00	0.00

รายละเอียด	รวมทุกกองทุน	กองทุนเงิน รายได้ปัจจุบัน	กองทุนเงิน รายได้สะสม	กองทุนเงิน รายได้อื่น	กองทุนเงิน งบประมาณ แผ่นดิน
ค่าตัดจำหน่ายสะสม - สินทรัพย์ไม่มีตัวตน	(810,469.58)	(86,104.11)	0.00	(517,094.67)	(207,270.80)
1605020010 ค่าตัดจำหน่ายสะสมโปรแกรมคอมพิวเตอร์	(810,469.58)	(86,104.11)	0.00	(517,094.67)	(207,270.80)
สินทรัพย์ไม่มีหมุนเวียนอื่น	263,504.73	0.00	0.00	263,504.73	0.00
สินทรัพย์ไม่มีหมุนเวียนอื่น	263,504.73	0.00	0.00	263,504.73	0.00
1901040020 เงินรับประกันผลงาน	263,504.73	0.00	0.00	263,504.73	0.00
Liab+Equity	216,184,655.46	35,161,718.53	39,278,806.83	62,901,573.37	78,842,556.73
หนี้สิน	36,165,827.24	506,126.26	0.00	32,235,700.98	3,424,000.00
หนี้สินหมุนเวียน	3,829,773.26	476,908.26	0.00	10,865.00	3,342,000.00
เจ้าหนี้	3,826,858.85	473,993.85	0.00	10,865.00	3,342,000.00
2101010010 เจ้าหนี้ค่าสินค้าและบริการ	3,739,565.81	397,565.81	0.00	0.00	3,342,000.00
2101010020 เจ้าหนี้ตั้งพัก (GR/IR)	69,655.23	62,155.23	0.00	7,500.00	0.00
2101010060 เจ้าหนี้กรมสรรพากร	7,612.49	4,247.49	0.00	3,365.00	0.00
2101015010 เจ้าหนี้ค่าสินค้า interface	25.32	25.32	0.00	0.00	0.00
2101049990 เจ้าหนี้อื่น	10,000.00	10,000.00	0.00	0.00	0.00
หนี้สินหมุนเวียนอื่น	2,914.41	2,914.41	0.00	0.00	0.00
2199019990 รายได้รับล่วงหน้าอื่น	2,914.41	2,914.41	0.00	0.00	0.00
หนี้สินอื่น	32,336,053.98	29,218.00	0.00	32,224,835.98	82,000.00
รายได้รอการรับรู้	82,000.00	0.00	0.00	0.00	82,000.00
2902010020 รายได้รอรับรู้-รับจัดสรรจากกรมบัญชีกลาง	82,000.00	0.00	0.00	0.00	82,000.00
ประมาณการหนี้สิน	32,254,053.98	29,218.00	0.00	32,224,835.98	0.00
2903010020 ภาระผูกพันผลประโยชน์พนักงาน	32,254,053.98	29,218.00	0.00	32,224,835.98	0.00
ส่วนของทุน	180,018,828.22	34,655,592.27	39,278,806.83	30,665,872.39	75,418,556.73
ทุน และส่วนเกินทุน	56,378,826.28	7,585,809.90	18,809,113.54	50,093.00	29,933,809.84
ทุนประเดิม	55,464,841.44	7,569,282.45	17,911,656.15	50,093.00	29,933,809.84
3101010010 ทุนประเดิม	55,464,841.44	7,569,282.45	17,911,656.15	50,093.00	29,933,809.84
ส่วนเกินทุน	913,984.84	16,527.45	897,457.39	0.00	0.00
3102010010 ค่าไร/ขาดทุนที่ยังไม่เกิดขึ้นของเงินลงทุน	913,984.84	16,527.45	897,457.39	0.00	0.00
รายได้ (สูง) ต่ำกว่าค่าใช้จ่ายสะสม	123,640,001.94	27,069,782.37	20,469,693.29	30,615,779.39	45,484,746.89
รายได้ (สูง) ต่ำกว่าค่าใช้จ่ายสะสม	116,697,918.35	26,385,884.72	20,469,693.29	27,480,511.97	42,361,828.37
รายได้ (สูง) ต่ำกว่าค่าใช้จ่ายสุทธิ	6,942,083.59	683,897.65	0.00	3,135,267.42	3,122,918.52
P&L statement	6,942,083.59	683,897.65	0.00	3,135,267.42	3,122,918.52
รายได้	33,581,368.36	3,754,156.76	0.00	8,111,360.70	21,715,850.90
รายได้จากการดำเนินงาน	8,109,633.84	1,492,116.34	0.00	6,617,517.50	0.00
รายได้จากการให้บริการวิชาการ	1,686,937.40	615,319.90	0.00	1,071,617.50	0.00
4102010010 รายได้จากการจัดฝึกอบรม สัมมนา ประชุม	481,949.90	481,949.90	0.00	0.00	0.00
4102010100 รด.จากการบริการวิเคราะห์/ทดสอบ/ตรวจสอบ/ตรวจวิเคราะห์	128,550.00	128,550.00	0.00	0.00	0.00
4102010110 รายได้จากการบริการศึกษา/วิจัย/สำรวจลักษณะเป็นโครง	1,071,617.50	0.00	0.00	1,071,617.50	0.00

รายละเอียด	รวมทุกกองทุน	กองทุนเงิน รายได้ปัจจุบัน	กองทุนเงิน รายได้สะสม	กองทุนเงิน รายได้อื่น	กองทุนเงิน งบประมาณ แผ่นดิน
4102019990 รายได้บริการวิชาการอื่น	4,820.00	4,820.00	0.00	0.00	0.00
รายได้จากการวิจัย	5,545,900.00	0.00	0.00	5,545,900.00	0.00
4102020010 รายได้เงินอุดหนุนวิจัย-ภายนอก	5,545,900.00	0.00	0.00	5,545,900.00	0.00
รายได้จากการขายสินค้าและวัสดุสำรองคลัง	2,546.60	2,546.60	0.00	0.00	0.00
4104010020 รายได้จากการขายวัสดุสำรองคลัง	2,546.60	2,546.60	0.00	0.00	0.00
ดอกเบี้ยรับ และรายได้จากเงินลงทุน	206,554.92	206,554.92	0.00	0.00	0.00
4105010020 เงินปันผลจากกองทุนมหาวิทยาลัย	202,730.70	202,730.70	0.00	0.00	0.00
4105010040 ส่วนปรับปรุงรายได้ดอกผล	3,381.31	3,381.31	0.00	0.00	0.00
4105010050 ดอกเบี้ยรับจากเงินฝากธนาคาร	442.91	442.91	0.00	0.00	0.00
รายได้จากการบริหารสินทรัพย์	447,567.12	447,567.12	0.00	0.00	0.00
4106010030 รายได้ค่าเช่า ค่าบำรุงอาคาร สถานที่	397,567.12	397,567.12	0.00	0.00	0.00
4106019990 รายได้จากการบริหารสินทรัพย์อื่น	50,000.00	50,000.00	0.00	0.00	0.00
รายได้ค่าปรับและเงินบำรุง	186,920.17	186,920.17	0.00	0.00	0.00
4199010010 รายได้ค่าปรับ	520.22	520.22	0.00	0.00	0.00
4199010040 เงินบำรุงค่าสาธารณูปโภค	186,067.03	186,067.03	0.00	0.00	0.00
4199019990 เงินบำรุงอื่น	332.92	332.92	0.00	0.00	0.00
รายได้อื่น	33,207.63	33,207.63	0.00	0.00	0.00
4199999990 รายได้อื่น ๆ	33,207.63	33,207.63	0.00	0.00	0.00
รายได้จากรัฐบาล	21,715,850.90	0.00	0.00	0.00	21,715,850.90
รายได้เงินงบประมาณ งบบุคลากร	15,872,059.20	0.00	0.00	0.00	15,872,059.20
4201010010 รายได้งบประมาณเงินเดือน ==> รับจากกรมบัญชีกลาง	652,760.00	0.00	0.00	0.00	652,760.00
4201010020 รายได้งบประมาณค่าจ้างประจำ ==> รับจากกรมบัญชีกลาง	394,040.00	0.00	0.00	0.00	394,040.00
4201010030 รายได้งบประมาณเงินเดือนและค่าจ้าง อุดหนุนทั่วไป	14,825,259.20	0.00	0.00	0.00	14,825,259.20
รายได้เงินงบประมาณ งบดำเนินการ	865,790.70	0.00	0.00	0.00	865,790.70
4201020010 รายได้เงินงบประมาณ งบดำเนินการ	865,790.70	0.00	0.00	0.00	865,790.70
รายได้เงินงบประมาณ งบลงทุน	4,950,000.00	0.00	0.00	0.00	4,950,000.00
4201030010 รายได้จากงบประมาณสำหรับซื้อครุภัณฑ์	4,950,000.00	0.00	0.00	0.00	4,950,000.00
รายได้เงินงบประมาณ งบกลาง	28,001.00	0.00	0.00	0.00	28,001.00
4202010030 รด.งปม.-คำรักษาพยาบาล	3,910.00	0.00	0.00	0.00	3,910.00
4202019990 รายได้เงินงบประมาณอื่น งบกลาง	24,091.00	0.00	0.00	0.00	24,091.00
รายได้ที่ไม่เกิดจากการดำเนินงาน	39,700.00	39,700.00	0.00	0.00	0.00
รายได้จากการรับบริจาค	39,700.00	39,700.00	0.00	0.00	0.00
4301010010 รายได้เงินรับบริจาค	39,700.00	39,700.00	0.00	0.00	0.00
รายได้ระหว่างกัน	3,716,183.62	2,222,340.42	0.00	1,493,843.20	0.00
รายได้จากการดำเนินงานระหว่างกัน	2,222,340.42	2,222,340.42	0.00	0.00	0.00
รายได้จากจัดการศึกษา	1,774,461.67	1,774,461.67	0.00	0.00	0.00
4901010010 รายได้ค่าธรรมเนียมการศึกษาบริหารจัดการระหว่างกัน	1,714,765.00	1,714,765.00	0.00	0.00	0.00

รายละเอียด	รวมทุกกองทุน	กองทุนเงิน รายได้ปัจจุบัน	กองทุนเงิน รายได้สะสม	กองทุนเงิน รายได้อื่น	กองทุนเงิน งบประมาณ แผ่นดิน
4901010020 รายได้ค่าบำรุงการศึกษาปรับจัดสรรระหว่างกัน	59,696.67	59,696.67	0.00	0.00	0.00
รายได้จากการบริการวิชาการ	118,408.75	118,408.75	0.00	0.00	0.00
4901020020 รายได้ค่าบริการวิชาการระหว่างกัน	118,408.75	118,408.75	0.00	0.00	0.00
รายได้จากการวิจัย	314,970.00	314,970.00	0.00	0.00	0.00
4901030010 รายได้เงินอุดหนุนวิจัยปรับจัดสรรระหว่างกัน	314,970.00	314,970.00	0.00	0.00	0.00
รายได้จากการดำเนินงานอื่น	14,500.00	14,500.00	0.00	0.00	0.00
4901990020 รายได้ค่าใช้สอยระหว่างกัน	14,500.00	14,500.00	0.00	0.00	0.00
รายได้ที่ไม่ได้เกิดจากการดำเนินงานระหว่างกัน	1,493,843.20	0.00	0.00	1,493,843.20	0.00
เงินรับโอนระหว่างกัน	1,493,843.20	0.00	0.00	1,493,843.20	0.00
4902010020 เงินอุดหนุนรับจากมหาวิทยาลัย	800,000.00	0.00	0.00	800,000.00	0.00
4902010150 เงินอุดหนุนวิจัยรับจากมหาวิทยาลัย	555,000.00	0.00	0.00	555,000.00	0.00
4902010240 เงินรับโอนจากกองทุนสวัสดิการพนักงานฯ	138,843.20	0.00	0.00	138,843.20	0.00
ต้นทุนและค่าใช้จ่าย	26,639,284.77	3,070,259.11	0.00	4,976,093.28	18,592,932.38
ค่าใช้จ่ายบุคลากร	18,732,347.98	930,769.71	0.00	1,458,775.07	16,342,803.20
เงินเดือน เงินประจำตำแหน่ง ค่าจ้าง	16,249,519.20	250,160.00	0.00	173,000.00	15,826,359.20
เงินเดือน	13,588,345.00	0.00	0.00	0.00	13,588,345.00
5201010010 เงินเดือน	13,588,345.00	0.00	0.00	0.00	13,588,345.00
เงินประจำตำแหน่ง	1,863,974.20	20,000.00	0.00	0.00	1,843,974.20
5201020010 เงินประจำตำแหน่ง	1,863,974.20	20,000.00	0.00	0.00	1,843,974.20
ค่าจ้าง	797,200.00	230,160.00	0.00	173,000.00	394,040.00
5201030010 ค่าจ้างประจำ	254,460.00	120,260.00	0.00	0.00	134,200.00
5201030020 ค่าจ้างชั่วคราว	542,740.00	109,900.00	0.00	173,000.00	259,840.00
ผลประโยชน์อื่น	1,578,271.38	399,639.51	0.00	1,132,931.87	45,700.00
เงินเพิ่มพิเศษ	52,330.00	52,330.00	0.00	0.00	0.00
5203010010 ค่าอาหารทำการล่วงเวลา	35,760.00	35,760.00	0.00	0.00	0.00
5203010070 เงินเพิ่มค่าครองชีพชั่วคราว-ลูกจ้างชั่วคราว	16,570.00	16,570.00	0.00	0.00	0.00
ค่าตอบแทนบุคลากร	1,525,941.38	347,309.51	0.00	1,132,931.87	45,700.00
5203020010 ค่าตอบแทนรายเดือน	45,700.00	0.00	0.00	0.00	45,700.00
5203020040 ค่าตอบแทนรายเดือนเฉพาะตำแหน่ง	210,000.00	114,000.00	0.00	96,000.00	0.00
5203020120 เงินเพิ่มพิเศษลูกจ้างชั่วคราว-เงินรายได้	20,000.00	20,000.00	0.00	0.00	0.00
5203029990 ค่าตอบแทนอื่น ๆ ของบุคลากร	1,250,241.38	213,309.51	0.00	1,036,931.87	0.00
สวัสดิการบุคลากร	263,753.20	121,000.00	0.00	138,843.20	3,910.00
ค่าสวัสดิการ	263,753.20	121,000.00	0.00	138,843.20	3,910.00
5204020010 ค่ารักษาพยาบาลข้าราชการและลูกจ้างประจำ-คนไข้นอก	3,910.00	0.00	0.00	0.00	3,910.00
5204020050 ค่ารักษาพยาบาล-คนไข้นอก	21,368.50	0.00	0.00	21,368.50	0.00
5204020120 สวัสดิการแบบยืดหยุ่น(Flexible Benefit)	117,474.70	0.00	0.00	117,474.70	0.00
5204029990 ค่าสวัสดิการอื่น	121,000.00	121,000.00	0.00	0.00	0.00

รายละเอียด	รวมทุกกองทุน	กองทุนเงิน รายได้ปัจจุบัน	กองทุนเงิน รายได้สะสม	กองทุนเงิน รายได้อื่น	กองทุนเงิน งบประมาณ แผ่นดิน
เงินสมทบ	634,304.20	159,970.20	0.00	7,500.00	466,834.00
เงินสมทบกองทุน	634,304.20	159,970.20	0.00	7,500.00	466,834.00
5205010010 เงินสมทบของลูกจ้างประจำ	4,026.00	0.00	0.00	0.00	4,026.00
5205010020 เงินสมทบกองทุนบำเหน็จบำนาญ	12,039.00	0.00	0.00	0.00	12,039.00
5205010030 เงินสมทบกองทุนสำรองเลี้ยงชีพ	444,346.20	1,603.20	0.00	0.00	442,743.00
5205010040 เงินสมทบประกันสังคม	165,867.00	158,367.00	0.00	7,500.00	0.00
5205010070 เงินชดเชยกองทุนบำเหน็จบำนาญ	8,026.00	0.00	0.00	0.00	8,026.00
ค่าใช้จ่ายในการพัฒนาบุคลากร	6,500.00	0.00	0.00	6,500.00	0.00
ค่าฝึกอบรม สัมมนา และดูงาน	6,500.00	0.00	0.00	6,500.00	0.00
5206010010 ค่าฝึกอบรม สัมมนา ดูงาน ภายในประเทศ	6,500.00	0.00	0.00	6,500.00	0.00
ค่าใช้จ่ายดำเนินงาน	4,632,186.76	1,625,822.25	0.00	2,583,005.28	423,359.23
ค่าตอบแทน	762,555.50	212,532.00	0.00	494,023.50	56,000.00
ค่าตอบแทนเฉพาะงาน	762,555.50	212,532.00	0.00	494,023.50	56,000.00
5301010020 ค่าสอนพิเศษ	166,164.00	166,164.00	0.00	0.00	0.00
5301010030 ค่าตอบแทนวิทยากร	63,231.50	13,528.00	0.00	49,703.50	0.00
5301010050 เงินค่าที่พักผู้เชี่ยวชาญต่างประเทศ	56,000.00	0.00	0.00	0.00	56,000.00
5301010070 ค่าตอบแทนช่วยปฏิบัติงานราชการ	27,840.00	27,840.00	0.00	0.00	0.00
5301010080 ค่าตอบแทนกก.ผู้อ่านและประเมินผลงานทางวิชาการ	5,000.00	5,000.00	0.00	0.00	0.00
5301019990 ค่าตอบแทนอื่น	444,320.00	0.00	0.00	444,320.00	0.00
ค่าใช้สอย	2,795,218.94	1,055,382.92	0.00	1,739,836.02	0.00
ค่าซ่อมแซมบำรุงรักษา	27,734.40	27,734.40	0.00	0.00	0.00
5302010020 ค่าซ่อมแซมบำรุงรักษาอาคาร สถานที่ สาธารณูปโภค	24,610.00	24,610.00	0.00	0.00	0.00
5302010050 ค่าซ่อมแซมบำรุงรักษาทรัพย์สินอื่น	3,124.40	3,124.40	0.00	0.00	0.00
ค่าจ้างเหมาบริการ	2,388,995.06	747,681.17	0.00	1,641,313.89	0.00
5302020010 ค่าจ้างทำความสะอาด	256,141.87	256,141.87	0.00	0.00	0.00
5302020020 ค่าจ้างรักษาความปลอดภัย	255,978.27	255,978.27	0.00	0.00	0.00
5302029990 ค่าจ้างเหมาบริการอื่น	1,876,874.92	235,561.03	0.00	1,641,313.89	0.00
ค่าเช่า	68,017.68	62,017.68	0.00	6,000.00	0.00
5302030010 ค่าเช่าเครื่องถ่ายเอกสาร	30,717.68	30,717.68	0.00	0.00	0.00
5302030030 ค่าเช่าอาคารและสถานที่	24,400.00	18,400.00	0.00	6,000.00	0.00
5302039990 ค่าเช่าทรัพย์สินอื่น	12,900.00	12,900.00	0.00	0.00	0.00
ค่าเบี้ยประกัน	5,391.92	5,391.92	0.00	0.00	0.00
5302050010 ค่าเบี้ยประกัน	238.52	238.52	0.00	0.00	0.00
5302050020 ค่าเบี้ยประกันรถยนต์	5,153.40	5,153.40	0.00	0.00	0.00
ค่าธรรมเนียมต่าง ๆ	15,005.13	1,304.00	0.00	13,701.13	0.00
5302060010 ค่าธรรมเนียมธนาคารและบัตรเครดิต	735.13	129.00	0.00	606.13	0.00
5302069990 ค่าธรรมเนียมอื่น	14,270.00	1,175.00	0.00	13,095.00	0.00

รายละเอียด	รวมทุกกองทุน	กองทุนเงิน รายได้ปัจจุบัน	กองทุนเงิน รายได้สะสม	กองทุนเงิน รายได้อื่น	กองทุนเงิน งบประมาณ แผ่นดิน
ค่ารับรองและพิธีการ	15,616.25	15,616.25	0.00	0.00	0.00
5302070010 ค่ารับรองและพิธีการ	15,616.25	15,616.25	0.00	0.00	0.00
ค่าใช้จ่ายในการประชุม	273,458.50	195,637.50	0.00	77,821.00	0.00
5302080010 ค่าเบี้ยประชุม	58,150.00	38,150.00	0.00	20,000.00	0.00
5302080020 ค่าอาหารในการประชุมดำเนินงาน	215,308.50	157,487.50	0.00	57,821.00	0.00
ค่าใช้จ่ายอื่น	1,000.00	0.00	0.00	1,000.00	0.00
5302999990 ค่าใช้จ่ายอื่น	1,000.00	0.00	0.00	1,000.00	0.00
ค่าวัสดุ	548,596.83	310,621.74	0.00	237,663.56	311.53
ค่าวัสดุทั่วไป	548,596.83	310,621.74	0.00	237,663.56	311.53
5303010010 ค่าวัสดุสำนักงาน	175,415.51	68,224.20	0.00	106,879.78	311.53
5303010020 ค่าวัสดุซ่อมบำรุง/ก่อสร้าง	51,368.80	51,368.80	0.00	0.00	0.00
5303010030 ค่าวัสดุงานบ้านงานครัว	70,656.44	67,503.44	0.00	3,153.00	0.00
5303010040 ค่าวัสดุการเกษตร	2,252.50	2,252.50	0.00	0.00	0.00
5303010060 ค่าวัสดุคอมพิวเตอร์ และสารสนเทศ	48,688.32	8,008.80	0.00	40,679.52	0.00
5303010070 ค่าวัสดุไฟฟ้า วิทยุ โฆษณาและเผยแพร่	19,230.40	18,096.40	0.00	1,134.00	0.00
5303010080 ค่าวัสดุหนังสือ วารสารและสิ่งพิมพ์	231.81	231.81	0.00	0.00	0.00
5303010090 ค่าวัสดุแต่งกาย	185.00	0.00	0.00	185.00	0.00
5303010130 ค่าวัสดุของที่ระลึก	19,757.00	19,757.00	0.00	0.00	0.00
5303010140 ค่าวัสดุบริโภค	5,187.69	5,187.69	0.00	0.00	0.00
5303010170 ค่าวัสดุเชื้อเพลิงและน้ำมันหล่อลื่น	81,330.00	34,220.00	0.00	47,110.00	0.00
5303010230 ค่าเวชภัณฑ์	1,495.00	1,495.00	0.00	0.00	0.00
5303010250 ค่าวัสดุวิทยาศาสตร์	65,757.76	27,235.50	0.00	38,522.26	0.00
5303010290 ค่าครุภัณฑ์มูลค่าต่ำกว่าเกณฑ์	7,040.60	7,040.60	0.00	0.00	0.00
ค่าใช้จ่ายอื่นในการดำเนินงาน	525,815.49	47,285.59	0.00	111,482.20	367,047.70
ค่าใช้จ่ายเดินทาง	111,750.66	11,600.00	0.00	100,150.66	0.00
5304010010 ค่าเบี้ยเลี้ยงในประเทศ	24,160.00	1,200.00	0.00	22,960.00	0.00
5304010020 ค่าที่พักในประเทศ	49,411.87	10,400.00	0.00	39,011.87	0.00
5304010030 ค่าใช้จ่ายเดินทางอื่นในประเทศ	20,188.00	0.00	0.00	20,188.00	0.00
5304010040 ค่าตัวเครื่องบินในประเทศ	17,990.79	0.00	0.00	17,990.79	0.00
ค่าสาธารณูปโภค	414,064.83	35,685.59	0.00	11,331.54	367,047.70
5304020010 ค่าไฟฟ้า	352,299.60	23,738.46	0.00	0.00	328,561.14
5304020020 ค่าประปา	35,844.46	0.00	0.00	0.00	35,844.46
5304020030 ค่าโทรศัพท์	5,341.67	2,699.57	0.00	0.00	2,642.10
5304020040 ค่าไปรษณีย์และขนส่ง	3,917.00	3,541.00	0.00	376.00	0.00
5304020060 ค่าโทรศัพท์เคลื่อนที่	10,955.54	0.00	0.00	10,955.54	0.00
5304020070 ค่าบริการเครือข่ายสารสนเทศ	5,706.56	5,706.56	0.00	0.00	0.00
ค่าเสื่อมราคา ค่าตัดจำหน่าย	1,952,147.49	81,586.86	0.00	43,790.68	1,826,769.95

รายละเอียด	รวมทุกกองทุน	กองทุนเงิน รายได้ปัจจุบัน	กองทุนเงิน รายได้สะสม	กองทุนเงิน รายได้อื่น	กองทุนเงิน งบประมาณ แผ่นดิน
ค่าเสื่อมราคาสังก่อสร้าง	938,441.06	17,442.82	0.00	0.00	920,998.24
5402010020 ค่าเสื่อมราคาอาคารเพื่อใช้ในการดำเนินงาน	936,925.90	15,927.66	0.00	0.00	920,998.24
5402020010 ค่าเสื่อมราคาสงปลูกสร้าง	1,515.16	1,515.16	0.00	0.00	0.00
ค่าเสื่อมราคาครุภัณฑ์	970,165.91	60,393.46	0.00	17,619.50	892,152.95
5403010010 ค่าเสื่อมราคาครุภัณฑ์สำนักงาน	54,287.44	22,944.11	0.00	835.35	30,507.98
5403020010 ค่าเสื่อมราคาครุภัณฑ์ยานพาหนะและขนส่ง	13,538.08	13,538.08	0.00	0.00	0.00
5403030010 ค่าเสื่อมราคาครุภัณฑ์ไฟฟ้าและวิทยุ	112,619.19	0.00	0.00	0.00	112,619.19
5403040010 ค่าเสื่อมราคาครุภัณฑ์โฆษณาและเผยแพร่	58,072.58	4,089.12	0.00	3,149.81	50,833.65
5403050010 ค่าเสื่อมราคาครุภัณฑ์การเกษตร	870.14	870.14	0.00	0.00	0.00
5403080010 ค่าเสื่อมราคาครุภัณฑ์สำรวจ	42,149.45	4,564.10	0.00	0.00	37,585.35
5403090010 ค่าเสื่อมราคาครุภัณฑ์วิทยาศาสตร์และการแพทย์	626,620.19	0.00	0.00	5,016.61	621,603.58
5403100010 ค่าเสื่อมราคาครุภัณฑ์คอมพิวเตอร์	59,572.58	11,951.65	0.00	8,617.73	39,003.20
5403120010 ค่าเสื่อมราคาครุภัณฑ์งานบ้านงานครัว	2,436.26	2,436.26	0.00	0.00	0.00
ค่าเสื่อมราคาสินทรัพย์โครงสร้างพื้นฐาน	8,489.29	2,547.95	0.00	0.00	5,941.34
5404990010 ค่าเสื่อมราคาสินทรัพย์โครงสร้างพื้นฐาน-ไฟฟ้า	5,941.34	0.00	0.00	0.00	5,941.34
5404990050 ค่าเสื่อมราคาสินทรัพย์โครงสร้างพื้นฐาน-ระบบกายภาพ	2,547.95	2,547.95	0.00	0.00	0.00
ค่าตัดจำหน่ายสินทรัพย์ไม่มีตัวตน	35,051.23	1,202.63	0.00	26,171.18	7,677.42
5405020010 ค่าตัดจำหน่ายโปรแกรมคอมพิวเตอร์	35,051.23	1,202.63	0.00	26,171.18	7,677.42
เงินอุดหนุน	289,500.00	62,800.00	0.00	226,700.00	0.00
เงินอุดหนุนอื่น ๆ	289,500.00	62,800.00	0.00	226,700.00	0.00
5502020010 เงินอุดหนุนทุนการศึกษา นศ.	287,500.00	60,800.00	0.00	226,700.00	0.00
5502050010 เงินอุดหนุนเพื่อการดำเนินงาน	2,000.00	2,000.00	0.00	0.00	0.00
ต้นทุน และค่าใช้จ่ายระหว่างกัน	1,033,102.54	369,280.29	0.00	663,822.25	0.00
ค่าใช้จ่ายในการดำเนินงานระหว่างกัน	1,033,102.54	369,280.29	0.00	663,822.25	0.00
ค่าใช้จ่ายดำเนินงานระหว่างกัน	162,392.25	27,000.00	0.00	135,392.25	0.00
5902020100 ค่าบริการวิชาการระหว่างกัน	135,392.25	0.00	0.00	135,392.25	0.00
5902020110 ค่าฝึกอบรมสัมมนา ด้งาน ระหว่างกัน	13,200.00	13,200.00	0.00	0.00	0.00
5902020120 ค่าสาธารณูปโภคระหว่างกัน	3,000.00	3,000.00	0.00	0.00	0.00
5902020130 ค่าเช่า ค่าบำรุง อาคารและสถานที่ระหว่างกัน	10,800.00	10,800.00	0.00	0.00	0.00
เงินอุดหนุนระหว่างกัน	870,710.29	342,280.29	0.00	528,430.00	0.00
5902030020 เงินอุดหนุนวิจัยจัดสรรระหว่างกัน	528,430.00	0.00	0.00	528,430.00	0.00
5902030030 เงินอุดหนุนจ่ายระหว่างส่วนงาน	342,280.29	342,280.29	0.00	0.00	0.00
รายได้สูง(ต่ำ)กว่าค่าใช้จ่ายสุทธิ	6,942,083.59	683,897.65	0.00	3,135,267.42	3,122,918.52