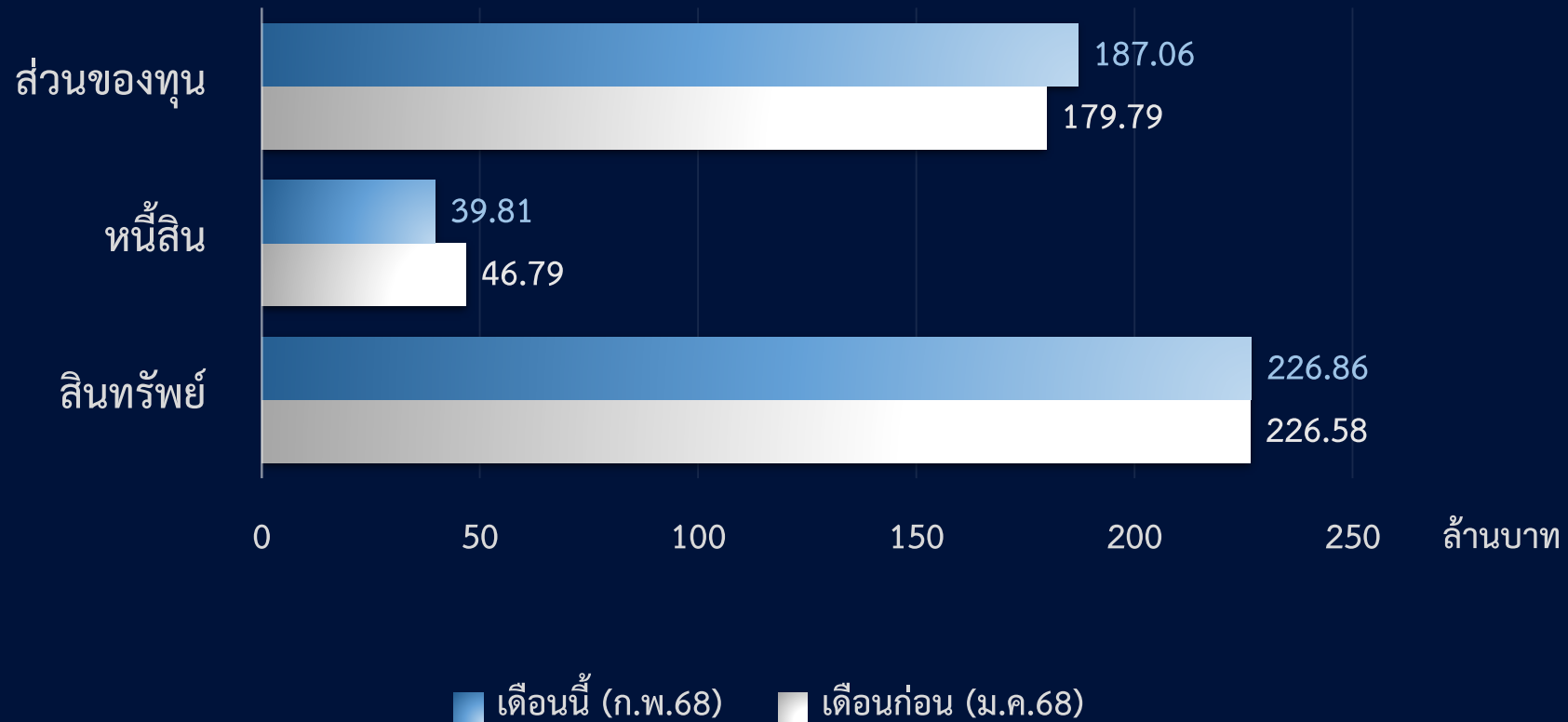


# รายงานฐานะการเงิน

## ณ วันที่ 28 กุมภาพันธ์ 2568



### งบดุล

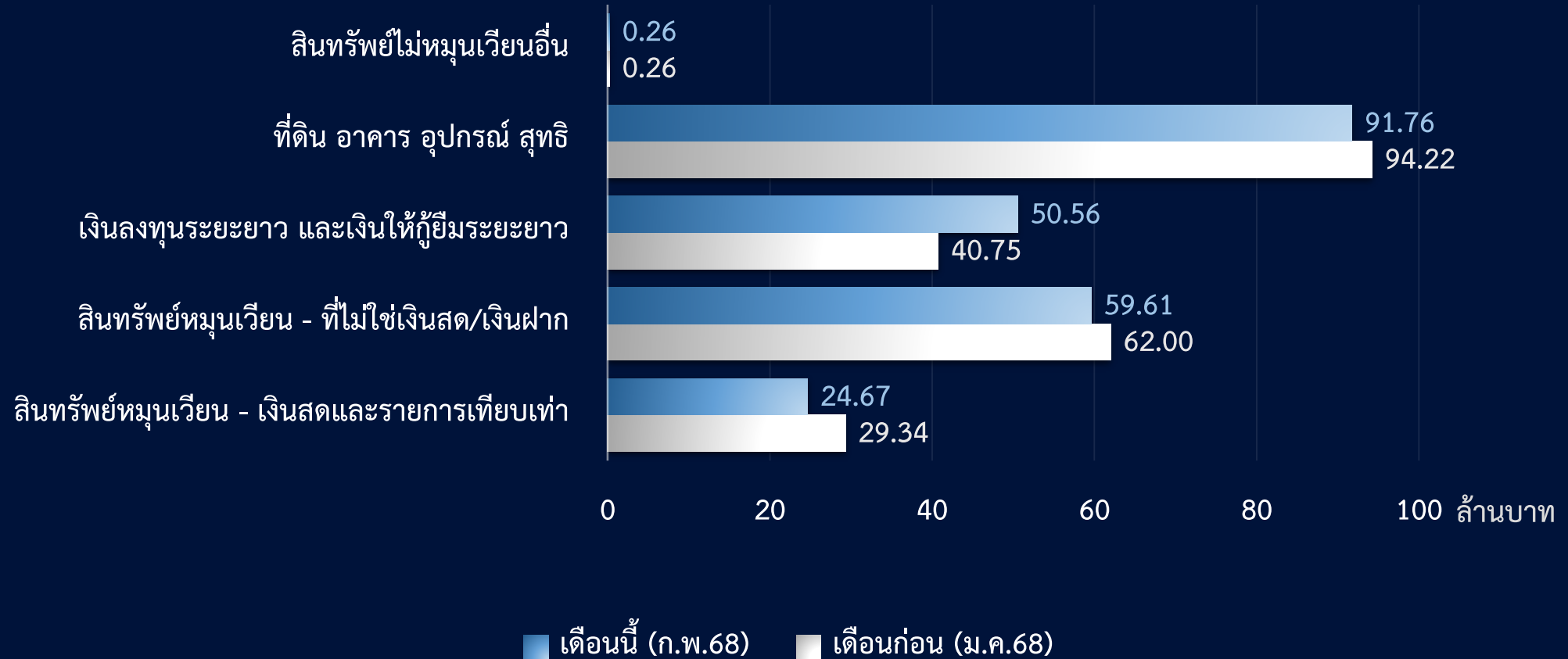


# รายงานฐานะการเงิน

## ณ วันที่ 28 กุมภาพันธ์ 2568



### สินทรัพย์



# รายงานฐานะการเงิน

## ณ วันที่ 28 กุมภาพันธ์ 2568

กองทุน	ชื่อกองทุน	จำนวนเงินสดและรายการเทียบเท่า		
		เดือนก่อน ณ 31 ม.ค.68	เดือนนี้ ณ 28 ก.พ.68	เพิ่มขึ้น (ลดลง)
10101001 10101004 10101005	รายได้ปีปัจจุบัน (รวม สวัสดิการเพิ่มเติม)	2,382,434.47	5,046,658.18	2,664,223.71
10101002	รายได้ MU สนับสนุน ส่วนงาน	2,734,882.50	2,698,736.50	(36,146.00)
10101003	รายได้สะสม	10,393,088.05	1,277,588.05	(9,115,500.00)
10201003	กองทุนเพื่อการศึกษา	163,389.10	163,389.10	0.00
10301004	เงินอุดหนุนวิจัย	8,165,757.20	7,222,830.73	(942,926.47)
10401002	เงินสนับสนุน-ภายนอก	23,320.00	23,320.00	0.00
10401005	เงินอุดหนุนบริการ วิชาการ	5,494,586.36	8,256,831.26	2,762,244.90
10701001	ทุนสวัสดิการ พม.	(19,300.50)	(19,300.50)	0.00
10701004	เงินชดเชยพนักงาน มหาวิทยาลัยที่พื้นสภาพ	0.00	0.00	0.00
20101003	เงินงบประมาณแผ่นดิน- อุดหนุนเฉพาะ	767.63	767.63	0.00
<b>รวม</b>		<b>29,338,924.81</b>	<b>24,670,820.95</b>	<b>(4,668,103.86)</b>

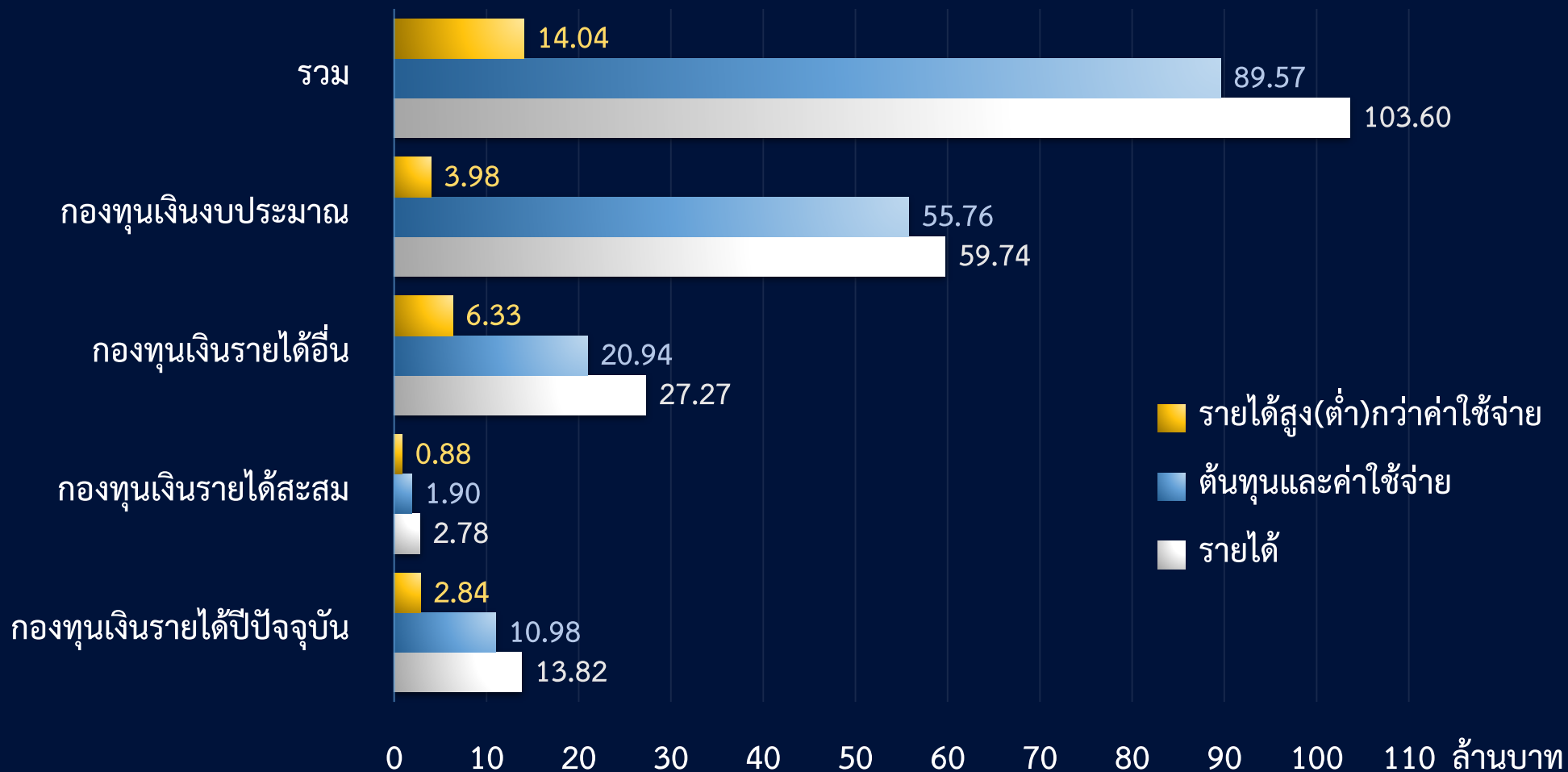


\*1 รับโอนเงินงบประมาณเหลือจ่ายปี 67 เข้ารายได้สะสม 884,500 บาท และนำเงินไปลงทุนเพิ่ม 10 ล้านบาท

\*2 เงินโครงการ CWIE+EEC Model Type A

# รายงานผลการดำเนินงาน

ระยะเวลา 5 เดือน (1 ตุลาคม 2567 – 28 กุมภาพันธ์ 2568)



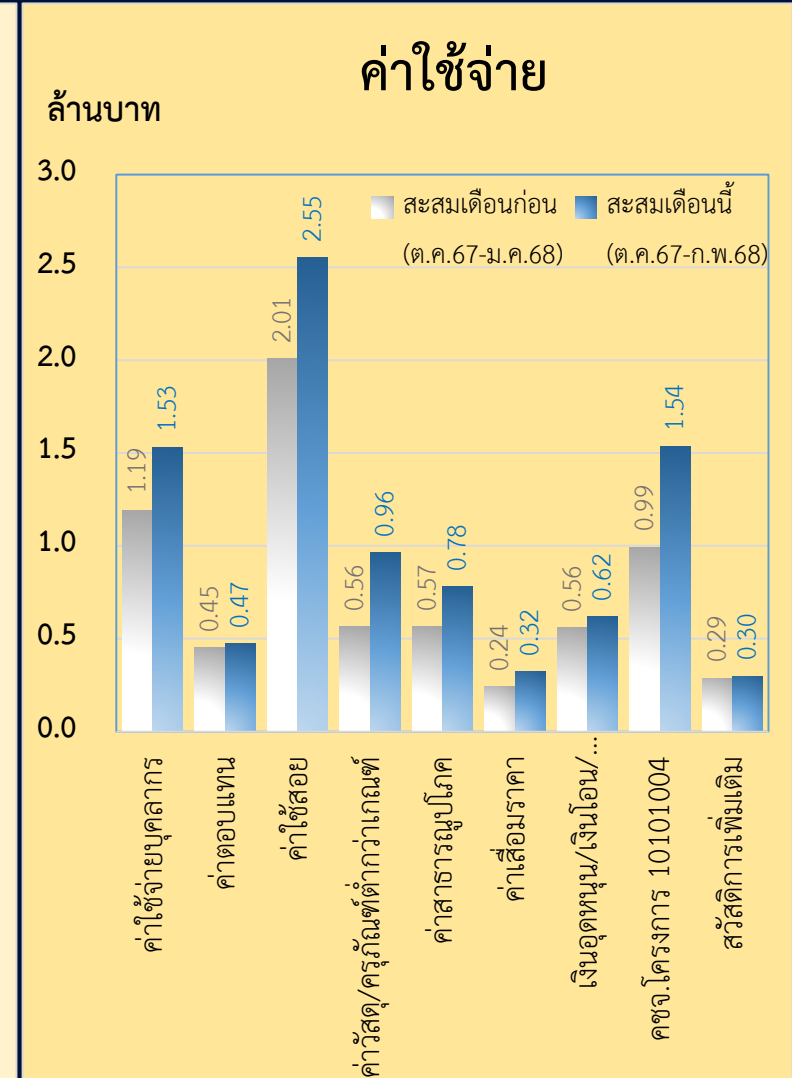
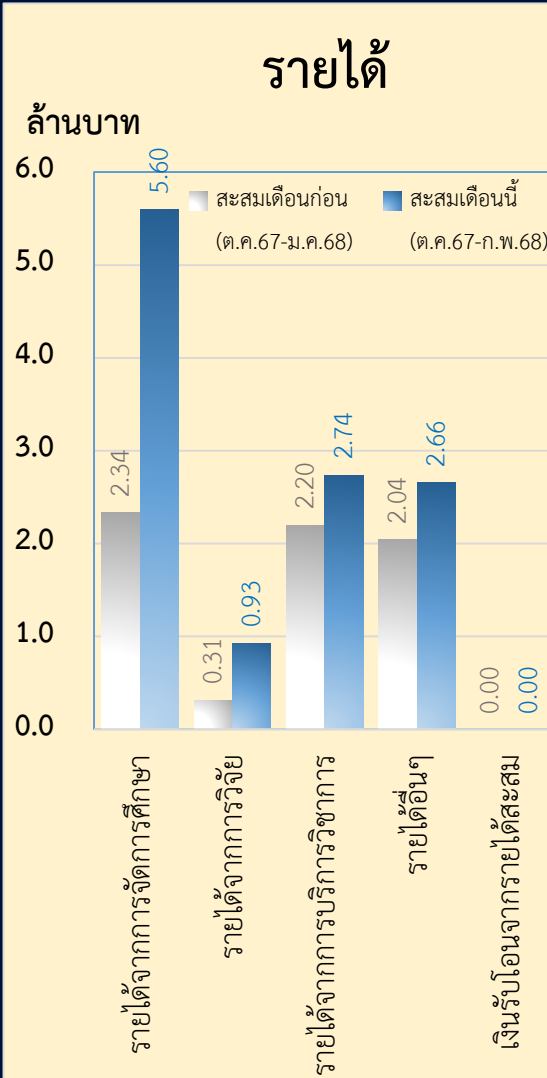
## กองทุนรายได้ปีปัจจุบัน

รายการ	สะสมเดือนก่อน (ต.ค.67-ม.ค.68)	สะสมเดือนนี้ (ต.ค.67-ก.พ.68)	เพิ่มขึ้น/ลดลง
<b>รายได้</b>	<b>6,893,147.76</b>	<b>11,919,839.14</b>	<b>5,026,691.38</b>
รายได้จากการจัดการศึกษา	2,336,905.67	5,596,108.67	3,259,203.00
รายได้จากการวิจัย	314,970.00	929,386.81	614,416.81
รายได้จากการบริการวิชาการ	2,199,839.90	2,738,564.90	538,725.00
รายได้อื่นๆ	2,041,432.19	2,655,778.76	614,346.57
เงินรับโอนจากรายได้สะสม	0.00	0.00	0.00
<b>ค่าใช้จ่าย</b>	<b>6,866,404.32</b>	<b>9,079,712.42</b>	<b>2,213,308.10</b>
ค่าใช้จ่ายบุคลากร	1,192,260.40	1,528,860.83	336,600.43
ค่าตอบแทน	451,558.00	473,958.00	22,400.00
ค่าใช้สอย	2,007,666.38	2,552,409.62	544,743.24
ค่าวัสดุ/ครุภัณฑ์ต่ำกว่าเกณฑ์	564,799.67	964,261.72	399,462.05
ค่าสาธารณูปโภค	565,774.21	780,570.18	214,795.97
ค่าเสื่อมราคา	241,084.76	323,936.51	82,851.75
เงินอุดหนุน/เงินโอน/ขาดทุนอื่น	561,090.29	621,030.29	59,940.00
คชจ.โครงการ 10101004	994,390.01	1,535,364.67	540,974.66
สวัสดิการเพิ่มเติม	287,780.60	299,320.60	11,540.00
<b>รายได้สูง(ต่ำ)กว่าค่าใช้จ่าย</b>	<b>26,743.44</b>	<b>2,840,126.72</b>	<b>2,813,383.28</b>
<b>บวก ค่าเสื่อมราคา</b>	<b>241,084.76</b>	<b>323,936.51</b>	<b>82,851.75</b>
<b>EBITDA</b>	<b>267,828.20</b>	<b>3,164,063.23</b>	<b>2,896,235.03</b>
<b>หัก ค่าซื้อครุภัณฑ์/สิ่งก่อสร้าง</b>	<b>702,909.30</b>	<b>425,649.30</b>	<b>-277,260.00</b>
<b>กระแสเงินสดสุทธิ (Cash Flow)</b>	<b>-435,081.10</b>	<b>2,738,413.93</b>	<b>3,173,495.03</b>

หมายเหตุ ไม่รวมเงินรับโอน : ปรับปรุงบัญชีกรณีเก็บเงินคงเหลือจากการปิดบัญชีปี 67 เข้ารายได้สะสมผิดพลาด จำนวนเงิน 1,897,662.99 บาท

# รายงานผลการดำเนินงาน

## ระยะเวลา 5 เดือน (1 ต.ค.67 – 28 ก.พ.68)



มหาวิทยาลัยมหิดล

**รายงานแสดงฐานะการเงิน (สรุป)**

สำหรับงวดสิ้นสุดวันที่

28.02.2025

Profit Center

P15

Financial Statement Version

MU01

รหัสยูเซอร์ที่ส่งพิมพ์

ENGL1

วันที่พิมพ์รายงาน

03.03.2025

เวลา

13:54:06

รายละเอียด	รวมทุกกองทุน	กองทุนเงิน รายได้ปีปัจจุบัน	กองทุนเงิน รายได้สะสม	กองทุนเงิน รายได้อื่น	กองทุนเงิน งบประมาณแผ่นดิน
<b>Assets</b>	<b>226,860,795.49</b>	<b>26,804,123.99</b>	<b>51,301,209.93</b>	<b>72,444,523.90</b>	<b>76,310,937.67</b>
สินทรัพย์	226,860,795.49	26,804,123.99	51,301,209.93	72,444,523.90	76,310,937.67
สินทรัพย์หมุนเวียน - เงินสดและรายการเทียบเท่า	24,670,820.95	5,210,047.28	1,277,588.05	18,182,417.99	767.63
สินทรัพย์หมุนเวียน - ที่ไม่ใช่เงินสด/เงินฝาก	59,609,415.28	6,437,375.11	13,516.58	53,116,810.87	41,712.72
เงินลงทุนระยะยาว และเงินให้กู้ยืมระยะยาว	50,556,618.13	546,512.83	50,010,105.30	0.00	0.00
ที่ดิน อาคาร อุปกรณ์ สุทธิ	91,760,436.40	14,610,188.77	0.00	881,790.31	76,268,457.32
สินทรัพย์ไม่หมุนเวียนอื่น	263,504.73	0.00	0.00	263,504.73	0.00
<b>Liab+Equity</b>	<b>226,860,795.49</b>	<b>26,804,123.99</b>	<b>51,301,209.93</b>	<b>72,444,523.90</b>	<b>76,310,937.67</b>
หนี้สิน	39,805,656.67	1,014,363.77	0.00	38,759,292.90	32,000.00
หนี้สินหมุนเวียน	1,030,975.97	985,145.77	0.00	13,830.20	32,000.00
หนี้สินอื่น	38,774,680.70	29,218.00	0.00	38,745,462.70	0.00
ส่วนของผู้ถือหุ้น	187,055,138.82	25,789,760.22	51,301,209.93	33,685,231.00	76,278,937.67
ทุน และส่วนเกินทุน	56,437,616.62	7,587,419.67	18,866,294.11	50,093.00	29,933,809.84
รายได้ (สูง) ต่ำ กว่าค่าใช้จ่ายสะสม	130,617,522.20	18,202,340.55	32,434,915.82	33,635,138.00	46,345,127.83

<b>P&amp;L statement</b>					
<b>รายได้</b>	<b>103,603,836.91</b>	<b>13,817,502.13</b>	<b>2,782,162.99</b>	<b>27,265,729.41</b>	<b>59,738,442.38</b>
รายได้จากการดำเนินงาน	26,513,855.16	4,261,058.66	0.00	22,252,796.50	0.00
รายได้จากรัฐบาล	59,738,442.38	0.00	0.00	0.00	59,738,442.38
รายได้ที่ไม่เกิดจากการดำเนินงาน	84,700.00	84,700.00	0.00	0.00	0.00
รายได้ระหว่างกัน	17,266,839.37	9,471,743.47	2,782,162.99	5,012,932.91	0.00
<b>ต้นทุนและค่าใช้จ่าย</b>	<b>89,567,284.70</b>	<b>10,977,375.41</b>	<b>1,897,662.99</b>	<b>20,937,103.38</b>	<b>55,755,142.92</b>
ค่าใช้จ่ายบุคลากร	49,200,104.65	2,363,865.84	0.00	5,722,114.88	41,114,123.93
ค่าใช้จ่ายดำเนินงาน	18,063,399.61	5,561,379.78	0.00	11,867,933.68	634,086.15
ค่าเสื่อมราคา ค่าตัดจำหน่าย*1	8,158,230.52	323,936.51	0.00	135,079.62	7,699,214.39
เงินอุดหนุน	793,250.00	319,750.00	0.00	473,500.00	0.00
ค่าใช้จ่ายที่ไม่ได้เกิดจากการดำเนินงาน	0.00	0.00	0.00	0.00	0.00
รายได้ส่งคืนหน่วยงานภายนอก	0.00	0.00	0.00	0.00	0.00
ต้นทุน และค่าใช้จ่ายระหว่างกัน	13,352,299.92	2,408,443.28	1,897,662.99	2,738,475.20	6,307,718.45
<b>รายได้สูง(ต่ำ)กว่าค่าใช้จ่ายสุทธิ</b>	<b>14,036,552.21</b>	<b>2,840,126.72</b>	<b>884,500.00</b>	<b>6,328,626.03</b>	<b>3,983,299.46</b>

\*1 มหาวิทยาลัยยังไม่ได้บันทึกค่าเสื่อมราคา ค่าตัดจำหน่าย ประจำเดือน ก.พ.68

รายละเอียด	รวมทุกกองทุน	กองทุนเงิน รายได้ปัจจุบัน	กองทุนเงิน รายได้สะสม	กองทุนเงิน รายได้อื่น	กองทุนเงิน งบประมาณแผ่นดิน
<b>กระทรวงมหาดไทย</b>					
รายได้สูง(ต่ำกว่า)ค่าใช้จ่ายสุทธิ	14,036,552.21	2,840,126.72	884,500.00	6,328,626.03	3,983,299.46
บวก ค่าเสื่อมราคา	8,158,230.52	323,936.51	0.00	135,079.62	7,699,214.39
รายได้สูง(ต่ำกว่า)ค่าใช้จ่าย (ก่อนหักค่าเสื่อมราคา)	22,194,782.73	3,164,063.23	884,500.00	6,463,705.65	11,682,513.85
หัก รายจ่ายลงทุน (ซื้อครุภัณฑ์/สิ่งก่อสร้าง)	12,150,020.78	425,649.30	0.00	37,871.48	11,686,500.00
<b>กระแสเงินสดสุทธิ</b>	<b>10,044,761.95</b>	<b>2,738,413.93</b>	<b>884,500.00</b>	<b>6,425,834.17</b>	<b>(3,986.15)</b>

ตัวชี้วัดตาม PA ส่วนงาน (รายงานรวมทุกกองทุน)	แผน	ผล	ค่าผล	ผลสูง (ต่ำ) กว่าแผน
1. ตัวชี้วัด 4.11.1 ค่า EBITDA	เป็นบวก	เป็นบวก	22,194,782.73	เป็นไปตามแผน
2. ตัวชี้วัด 4.11.2 ค่า Net Income	เป็นบวก	เป็นบวก	14,036,552.21	เป็นไปตามแผน
3. ตัวชี้วัด 4.11.3 ค่า Net Profit Margin	0.10	13.55		สูงกว่าแผน
4. ตัวชี้วัด 4.11.4 ประสิทธิภาพการใช้สินทรัพย์ (ROA)	2.00	6.19		สูงกว่าแผน

#### รายละเอียดกองทุนต่างๆ

รหัสกองทุน	ชื่อกองทุน	คำอธิบายรายการ
<b>1. กองทุนเงินรายได้</b>		
<b>1.1 กองทุนเงินรายได้ปัจจุบัน</b>		
10101001	รายได้ส่วนงาน	ทุนรายได้ปัจจุบัน
10101004	รายได้ส่วนงานอุดหนุนเฉพาะ	โครงการตามยุทธศาสตร์ เช่น ฝึกอบรม/ค่าย และโครงการอื่นๆ
10101005	กองทุนสวัสดิการ	กองทุนเงินรายได้ส่วนงาน จัดสวัสดิการ
10201003	กองทุนเพื่อการศึกษา	เงินบริจาคเพื่อการศึกษา (ใช้เฉพาะดอกผล)
<b>1.2 กองทุนเงินรายได้สะสม</b>		
10101003	รายได้สะสม	ทุนรายได้สะสม
<b>1.3 กองทุนเงินรายได้อื่น</b>		
10101002	รายได้ MU สนับสนุนส่วนงาน	ทุนรายได้ MU
10102041	รายได้งบประมาณเบิกแทนกัน	กองทุนรายได้งบประมาณเบิกแทนกัน
10102046	อุดหนุนโครงการเฉพาะกิจ DCU	เงินอุดหนุนโครงการเฉพาะกิจ DCU
10301004	เงินอุดหนุนวิจัย	เงินทุนวิจัยจากเงินรายได้มหาวิทยาลัย/ส่วนงาน/แหล่งทุนภายนอก-ทำสัญญาผ่านกองบริหารงานวิจัย
10401002	เงินสนับสนุน-ภายนอก	เงินสนับสนุนแหล่งทุนภายนอก
10401005	เงินอุดหนุนบริการวิชาการ	เงินทุนบริการวิชาการ ทำสัญญาผ่านสถาบันบริหารจัดการเทคโนโลยีและนวัตกรรม
10602007	กองทุนอุดหนุนจอตกรรณศาสตร	กองทุนศูนย์ประชุมและอาคารจอตกรรณศาสตร
10701001	กองทุนสวัสดิการสำหรับพนักงานมหาวิทยาลัย	ค้ำรักษาพยาบาล/ค่าเล่าเรียนบุตร
10701004	เงินชดเชยพนักงานมหาวิทยาลัยที่พ้นสภาพ	บันทึกเงินชดเชยพนักงานมหาวิทยาลัยที่พ้นสภาพ
10701006	กองทุนสวัสดิการ (ส่วนงาน)	กองทุนสวัสดิการ (ส่วนงาน)
10799999	กองทุนเงินหมุนเวียน	กองทุนหมุนเวียนมหาวิทยาลัยมหิดล
<b>2. กองทุนเงินงบประมาณแผ่นดิน</b>		
20101001	กองทุนเงินงบประมาณแผ่นดิน งบบุคลากร	เงินเดือน ข้าราชการ/ลูกจ้างเงินงบประมาณ
20101002	กองทุนเงินงบประมาณแผ่นดิน อุดหนุนทั่วไป	งบประมาณเงินอุดหนุนทั่วไป (Block Grant)
20101003	กองทุนเงินงบประมาณแผ่นดิน อุดหนุนเฉพาะ	ทุนวิจัยจากเงินงบประมาณแผ่นดิน/ทุนทำนุบำรุงศิลปวัฒนธรรม
20101004	กองทุนเงินงบประมาณแผ่นดิน TKK&DPL	
20101005	เงินงบประมาณกรณีฉุกเฉิน	

มหาวิทยาลัยมหิดล

รายงานแสดงฐานะการเงิน (แสดงรายละเอียด)

สำหรับงวดสิ้นสุดวันที่

Profit Center

Financial Statement Version

รหัสผู้เชอร์ที่ส่งพิมพ์

วันที่พิมพ์รายงาน

เวลา

28.02.2025

P15

MU01

ENGL1

03.03.2025

13:54:06

รายละเอียด	รวมทุกกองทุน	กองทุนเงิน รายได้ปีปัจจุบัน	กองทุนเงิน รายได้สะสม	กองทุนเงิน รายได้อื่น	กองทุนเงิน งบประมาณ แผ่นดิน
<b>Assets</b>	<b>226,860,795.49</b>	<b>26,804,123.99</b>	<b>51,301,209.93</b>	<b>72,444,523.90</b>	<b>76,310,937.67</b>
<b>สินทรัพย์</b>	<b>226,860,795.49</b>	<b>26,804,123.99</b>	<b>51,301,209.93</b>	<b>72,444,523.90</b>	<b>76,310,937.67</b>
สินทรัพย์หมุนเวียน - เงินสดและรายการเทียบเท่า	24,670,820.95	5,210,047.28	1,277,588.05	18,182,417.99	767.63
เงินสดในมือ	13,987,396.70	5,210,047.28	1,277,588.05	7,499,761.37	0.00
1101010030 เงินฝากมหาวิทยาลัยมหิดล (Pay-in)	1,500.00	1,500.00	0.00	0.00	0.00
1101010060 บัญชีพัก-รอรับ/จ่าย	(532,527.66)	(528,527.66)	0.00	(4,000.00)	0.00
1101019990 เงินฝากที่กองคลัง	14,518,424.36	5,737,074.94	1,277,588.05	7,503,761.37	0.00
เงินฝากธนาคาร เงินรายได้ กระแสรายวัน (11)	0.00	0.00	0.00	0.00	0.00
1111143210 P15 CA SCB ศาลายา 316-3-01428-9 คม - รายได้	344,255.71	195,696.03	0.00	148,559.68	0.00
1111143211 P15 CA SCB ศาลายา 316-3-01428-9 พัก - รายได้	(344,255.71)	(195,696.03)	0.00	(148,559.68)	0.00
เงินฝากธนาคาร เงินรายได้ ออมทรัพย์ (12)	4,556,754.28	0.00	0.00	4,556,754.28	0.00
1112143210 P15 SA SCB ม.มหิดล 333-2-78529-3	4,556,754.28	0.00	0.00	4,556,754.28	0.00
เงินฝากงบประมาณ กระแสรายวัน (21)	0.00	0.00	0.00	0.00	0.00
1121143210 P15 CA SCB ศาลายา 316-3-01318-6 คม - งปม.	730,543.81	0.00	0.00	0.00	730,543.81
1121143211 P15 CA SCB ศาลายา 316-3-01318-6 พัก - งปม.	(730,543.81)	0.00	0.00	0.00	(730,543.81)
เงินฝากนอก/ในงบประมาณ ออมทรัพย์	6,126,669.97	0.00	0.00	6,125,902.34	767.63
1132143210 P15 SA SCB มหิดล 333-2-88218-4	6,126,669.97	0.00	0.00	6,125,902.34	767.63
สินทรัพย์หมุนเวียน - ที่ไม่ใช่เงินสด/เงินฝาก	59,609,415.28	6,437,375.11	13,516.58	53,116,810.87	41,712.72
เงินลงทุนระยะสั้น	13,516.58	0.00	13,516.58	0.00	0.00
1201010010 เงินลงทุนผ่านผู้เก็บรักษาทรัพย์สิน KBANK	13,516.58	0.00	13,516.58	0.00	0.00
ลูกหนี้	20,618,415.46	6,215,067.29	0.00	14,371,348.17	32,000.00
1202020000 ลูกหนี้เงินยืม interface	137,000.00	137,000.00	0.00	0.00	0.00
1202020010 ลูกหนี้เงินยืม	858,181.86	858,181.86	0.00	0.00	0.00
1202020060 เงินอุดหนุนจัดสรรให้ส่วนงาน	5,000,000.00	5,000,000.00	0.00	0.00	0.00
1202020061 เงินอุดหนุนรายเบิกขาดเขต	(488,594.60)	(305,563.35)	0.00	(183,031.25)	0.00
1202020100 ลูกหนี้เงินยืม-โครงการวิจัย	12,971,868.78	0.00	0.00	12,971,868.78	0.00
1202020110 ลูกหนี้เงินยืม-การให้บริการวิชาการ	1,578,510.64	0.00	0.00	1,578,510.64	0.00
1202030010 ลูกหนี้ระหว่างกัน	529,448.78	525,448.78	0.00	4,000.00	0.00
1202030030 Balance Sheet Adjustment	32,000.00	0.00	0.00	0.00	32,000.00



รายละเอียด	รวมทุกกองทุน	กองทุนเงิน รายได้ปัจจุบัน	กองทุนเงิน รายได้สะสม	กองทุนเงิน รายได้อื่น	กองทุนเงิน งบประมาณ แผ่นดิน
<b>เงินสดสำรองคลัง และสินค้าคงเหลือ</b>	208,597.83	198,885.11	0.00	0.00	9,712.72
1203020010 เงินสดสำนักงาน	143,957.20	134,869.77	0.00	0.00	9,087.43
1203020030 เงินสดงานบ้านงานครัว	42,618.18	42,618.18	0.00	0.00	0.00
1203020050 เงินสดยานพาหนะและขนส่ง	872.05	872.05	0.00	0.00	0.00
1203020060 เงินสดคอมพิวเตอร์	1,470.59	845.30	0.00	0.00	625.29
1203020080 เงินสดหนังสือ วารสารและสิ่งพิมพ์	2,924.43	2,924.43	0.00	0.00	0.00
1203020140 เงินสดบริโภค	16,755.38	16,755.38	0.00	0.00	0.00
<b>สินทรัพย์หมุนเวียนอื่น</b>	38,768,885.41	23,422.71	0.00	38,745,462.70	0.00
1299010030 ค่าเบี้ยประกันรถยนต์จ่ายล่วงหน้า	20,329.29	20,329.29	0.00	0.00	0.00
1299020020 ดอกเบี้ยค้างรับ	14.54	14.54	0.00	0.00	0.00
1299020090 รายได้ผลประโยชน์พนักงานค้างรับ	38,745,462.70	0.00	0.00	38,745,462.70	0.00
1299990010 ภาษีหัก ณ ที่จ่ายระหว่างกัน	3,078.88	3,078.88	0.00	0.00	0.00
<b>เงินลงทุนระยะยาว และเงินให้กู้ยืมระยะยาว</b>	50,556,618.13	546,512.83	50,010,105.30	0.00	0.00
<b>เงินลงทุนระยะยาว</b>	50,556,618.13	546,512.83	50,010,105.30	0.00	0.00
1301010010 เงินลงทุนผ่านผู้เก็บรักษาทรัพย์สิน KBANK	49,616,670.13	762,500.00	48,854,170.13	0.00	0.00
1301010018 ปป.เงินลงทุนผ่านผู้เก็บรักษาทรัพย์สิน KBANK	939,948.00	(215,987.17)	1,155,935.17	0.00	0.00
<b>ที่ดิน อาคาร อุปกรณ์</b>	586,264,306.53	128,698,416.59	0.00	2,788,289.26	454,777,600.68
<b>ที่ดิน</b>	9,877,850.00	9,877,850.00	0.00	0.00	0.00
1501010010 ที่ดิน	9,877,850.00	9,877,850.00	0.00	0.00	0.00
<b>สิ่งก่อสร้าง</b>	376,376,406.89	100,962,479.72	0.00	0.00	275,413,927.17
1502010010 อาคารเพื่อพักอาศัย	79,564,282.00	79,564,282.00	0.00	0.00	0.00
1502010020 อาคารเพื่อการดำเนินงาน	290,927,162.65	16,088,094.20	0.00	0.00	274,839,068.45
1502010030 อาคารเพื่อประโยชน์อื่น	4,953,506.52	4,953,506.52	0.00	0.00	0.00
1502020010 สิ่งปลูกสร้าง	931,455.72	356,597.00	0.00	0.00	574,858.72
<b>ครุภัณฑ์</b>	196,647,629.42	16,850,996.87	0.00	1,594,971.34	178,201,661.21
1503010010 ครุภัณฑ์สำนักงาน	47,314,860.76	6,512,531.70	0.00	78,685.02	40,723,644.04
1503020010 ครุภัณฑ์ยานพาหนะและขนส่ง	2,952,830.00	1,962,830.00	0.00	0.00	990,000.00
1503030010 ครุภัณฑ์ไฟฟ้าและสื่อสาร	7,397,048.38	379,427.20	0.00	0.00	7,017,621.18
1503040010 ครุภัณฑ์โฆษณาและเผยแพร่	5,153,712.92	1,802,459.92	0.00	185,431.00	3,165,822.00
1503050010 ครุภัณฑ์การเกษตร	296,437.81	285,437.81	0.00	11,000.00	0.00
1503060010 ครุภัณฑ์โรงงาน	850,000.00	0.00	0.00	0.00	850,000.00
1503070010 ครุภัณฑ์ก่อสร้าง	1,161,039.80	81,039.80	0.00	0.00	1,080,000.00
1503080010 ครุภัณฑ์สำรวจ	4,076,342.50	536,042.50	0.00	0.00	3,540,300.00
1503090010 ครุภัณฑ์วิทยาศาสตร์และการแพทย์	87,314,626.60	3,283,193.00	0.00	583,265.02	83,448,168.58
1503100010 ครุภัณฑ์คอมพิวเตอร์	11,001,091.54	1,496,354.34	0.00	730,890.30	8,773,846.90
1503110010 ครุภัณฑ์การศึกษา	28,556,124.21	96,999.70	0.00	0.00	28,459,124.51
1503120010 ครุภัณฑ์งานบ้านงานครัว	540,344.90	381,510.90	0.00	5,700.00	153,134.00

รายละเอียด	รวมทุกกองทุน	กองทุนเงิน รายได้ปัจจุบัน	กองทุนเงิน รายได้สะสม	กองทุนเงิน รายได้อื่น	กองทุนเงิน งบประมาณ แผ่นดิน
1503140010 ครุภัณฑ์ดนตรีและนาฏศิลป์	11,770.00	11,770.00	0.00	0.00	0.00
1503150010 ครุภัณฑ์สนาม	21,400.00	21,400.00	0.00	0.00	0.00
สินทรัพย์โครงสร้างพื้นฐาน	1,215,262.30	865,490.00	0.00	0.00	349,772.30
1504990010 สินทรัพย์โครงสร้างพื้นฐาน-ไฟฟ้า	429,772.30	80,000.00	0.00	0.00	349,772.30
1504990030 สินทรัพย์โครงสร้างพื้นฐาน-ระบบสื่อสาร	374,500.00	374,500.00	0.00	0.00	0.00
1504990040 สินทรัพย์โครงสร้างพื้นฐาน-สุขภาพ	260,990.00	260,990.00	0.00	0.00	0.00
1504990050 สินทรัพย์โครงสร้างพื้นฐาน-ระบบกายภาพ	150,000.00	150,000.00	0.00	0.00	0.00
สินทรัพย์ไม่มีตัวตน	2,147,157.92	141,600.00	0.00	1,193,317.92	812,240.00
1505020010 โปรแกรมคอมพิวเตอร์	2,147,157.92	141,600.00	0.00	1,193,317.92	812,240.00
ค่าเสื่อมราคาสะสม ค่าตัดจำหน่ายสะสม	(494,503,870.13)	(114,088,227.82)	0.00	(1,906,498.95)	(378,509,143.36)
ค่าเสื่อมราคาสะสม - สิ่งก่อสร้าง	(337,584,555.64)	(98,787,010.88)	0.00	0.00	(238,797,544.76)
1602010010 ค่าเสื่อมสะสมอาคารเพื่อพักอาศัย	(79,564,262.00)	(79,564,262.00)	0.00	0.00	0.00
1602010020 ค่าเสื่อมสะสมอาคารเพื่อการดำเนินงาน	(252,202,083.15)	(13,979,396.11)	0.00	0.00	(238,222,687.04)
1602010030 ค่าเสื่อมสะสมอาคารเพื่อประโยชน์อื่น	(4,953,501.52)	(4,953,501.52)	0.00	0.00	0.00
1602020010 ค่าเสื่อมสะสมสิ่งปลูกสร้าง	(864,708.97)	(289,851.25)	0.00	0.00	(574,857.72)
ค่าเสื่อมราคาสะสม - ครุภัณฑ์	(155,062,189.28)	(14,367,509.78)	0.00	(1,343,270.75)	(139,351,408.75)
1603010010 ค่าเสื่อมสะสมครุภัณฑ์สำนักงาน	(43,541,102.14)	(4,791,982.71)	0.00	(48,740.32)	(38,700,379.11)
1603020010 ค่าเสื่อมสะสมครุภัณฑ์ยานพาหนะและขนส่ง	(2,788,579.80)	(1,798,580.80)	0.00	0.00	(989,999.00)
1603030010 ค่าเสื่อมสะสมครุภัณฑ์ไฟฟ้าและวิทยุ	(4,455,324.98)	(379,399.20)	0.00	0.00	(4,075,925.78)
1603040010 ค่าเสื่อมสะสมครุภัณฑ์โฆษณาและเผยแพร่	(3,999,525.21)	(1,622,451.79)	0.00	(131,612.86)	(2,245,460.56)
1603050010 ค่าเสื่อมสะสมครุภัณฑ์การเกษตร	(295,190.77)	(284,191.77)	0.00	(10,999.00)	0.00
1603060010 ค่าเสื่อมสะสมครุภัณฑ์โรงงาน	(849,999.00)	0.00	0.00	0.00	(849,999.00)
1603070010 ค่าเสื่อมสะสมครุภัณฑ์ก่อสร้าง	(1,161,032.80)	(81,033.80)	0.00	0.00	(1,079,999.00)
1603080010 ค่าเสื่อมสะสมครุภัณฑ์สำรวจ	(1,931,378.49)	(440,725.21)	0.00	0.00	(1,490,653.28)
1603090010 ค่าเสื่อมสะสมครุภัณฑ์วิทยาศาสตร์และการแพทย์	(60,719,833.06)	(3,283,162.00)	0.00	(459,040.37)	(56,977,630.69)
1603100010 ค่าเสื่อมสะสมครุภัณฑ์คอมพิวเตอร์	(6,246,394.39)	(1,230,035.37)	0.00	(687,179.20)	(4,329,179.82)
1603110010 ค่าเสื่อมสะสมครุภัณฑ์การศึกษา	(28,556,052.21)	(96,990.70)	0.00	0.00	(28,459,061.51)
1603120010 ค่าเสื่อมสะสมครุภัณฑ์งานบ้านงานครัว	(484,608.43)	(325,788.43)	0.00	(5,699.00)	(153,121.00)
1603140010 ค่าเสื่อมสะสมครุภัณฑ์ดนตรีและนาฏศิลป์	(11,769.00)	(11,769.00)	0.00	0.00	0.00
1603150010 ค่าเสื่อมสะสมครุภัณฑ์สนาม	(21,399.00)	(21,399.00)	0.00	0.00	0.00
ค่าเสื่อมราคาสะสม - สินทรัพย์โครงสร้างพื้นฐาน	(974,168.41)	(844,033.95)	0.00	0.00	(130,134.46)
1604990010 ค่าเสื่อมสะสมสินทรัพย์โครงสร้างพื้นฐาน-ไฟฟ้า	(210,133.46)	(79,999.00)	0.00	0.00	(130,134.46)
1604990030 ค่าเสื่อมสะสมสินทรัพย์โครงสร้างพื้นฐาน-ระบบสื่อสาร	(374,499.00)	(374,499.00)	0.00	0.00	0.00
1604990040 ค่าเสื่อมสะสมสินทรัพย์โครงสร้างพื้นฐาน-สุขภาพ	(260,988.00)	(260,988.00)	0.00	0.00	0.00
1604990050 ค่าเสื่อมสะสมสินทรัพย์โครงสร้างพื้นฐาน-ระบบกายภาพ	(128,547.95)	(128,547.95)	0.00	0.00	0.00
ค่าตัดจำหน่ายสะสม - สินทรัพย์ไม่มีตัวตน	(882,956.80)	(89,673.21)	0.00	(563,228.20)	(230,055.39)
1605020010 ค่าตัดจำหน่ายสะสมโปรแกรมคอมพิวเตอร์	(882,956.80)	(89,673.21)	0.00	(563,228.20)	(230,055.39)

รายละเอียด	รวมทุกกองทุน	กองทุนเงิน รายได้ปัจจุบัน	กองทุนเงิน รายได้สะสม	กองทุนเงิน รายได้อื่น	กองทุนเงิน งบประมาณ แผ่นดิน
สินทรัพย์ไม่หมุนเวียนอื่น	263,504.73	0.00	0.00	263,504.73	0.00
สินทรัพย์ไม่หมุนเวียนอื่น	263,504.73	0.00	0.00	263,504.73	0.00
1901040020 เงินรับประกันผลงาน	263,504.73	0.00	0.00	263,504.73	0.00
<b>Liab+Equity</b>	<b>226,860,795.49</b>	<b>26,804,123.99</b>	<b>51,301,209.93</b>	<b>72,444,523.90</b>	<b>76,310,937.67</b>
หนี้สิน	39,805,656.67	1,014,363.77	0.00	38,759,292.90	32,000.00
หนี้สินหมุนเวียน	1,030,975.97	985,145.77	0.00	13,830.20	32,000.00
เจ้าหนี้	542,353.67	496,523.47	0.00	13,830.20	32,000.00
2101010010 เจ้าหนี้ค่าสินค้าและบริการ	480,201.94	480,201.94	0.00	0.00	0.00
2101010020 เจ้าหนี้ดัดพัก (GR/IR)	19,057.86	9,925.86	0.00	9,132.00	0.00
2101010060 เจ้าหนี้กรมสรรพากร	43,093.76	6,395.56	0.00	4,698.20	32,000.00
2101015010 เจ้าหนี้ค่าสินค้า interface	0.11	0.11	0.00	0.00	0.00
หนี้สินหมุนเวียนอื่น	488,622.30	488,622.30	0.00	0.00	0.00
2199019990 รายได้รับล่วงหน้าอื่น	466,658.30	466,658.30	0.00	0.00	0.00
2199050130 เงินรับฝาก-รอกจ่ายคืนผู้มีสิทธิ	21,964.00	21,964.00	0.00	0.00	0.00
หนี้สินอื่น	38,774,680.70	29,218.00	0.00	38,745,462.70	0.00
ประมาณการหนี้สิน	38,774,680.70	29,218.00	0.00	38,745,462.70	0.00
2903010020 ภาระผูกพันผลประโยชน์พนักงาน	38,774,680.70	29,218.00	0.00	38,745,462.70	0.00
<b>ส่วนของทุน</b>	<b>187,055,138.82</b>	<b>25,789,760.22</b>	<b>51,301,209.93</b>	<b>33,685,231.00</b>	<b>76,278,937.67</b>
ทุน และส่วนเกินทุน	56,437,616.62	7,587,419.67	18,866,294.11	50,093.00	29,933,809.84
ทุนประเดิม	55,464,841.44	7,569,282.45	17,911,656.15	50,093.00	29,933,809.84
3101010010 ทุนประเดิม	55,464,841.44	7,569,282.45	17,911,656.15	50,093.00	29,933,809.84
ส่วนเกินทุน	972,775.18	18,137.22	954,637.96	0.00	0.00
3102010010 กำไร/ขาดทุนที่ยังไม่เกิดขึ้นของเงินลงทุน	972,775.18	18,137.22	954,637.96	0.00	0.00
รายได้ (สูง) ต่ำกว่าค่าใช้จ่ายสะสม	130,617,522.20	18,202,340.55	32,434,915.82	33,635,138.00	46,345,127.83
รายได้ (สูง) ต่ำกว่าค่าใช้จ่ายสะสม	116,580,969.99	15,362,213.83	31,550,415.82	27,306,511.97	42,361,828.37
รายได้ (สูง) ต่ำกว่าค่าใช้จ่ายสุทธิ	14,036,552.21	2,840,126.72	884,500.00	6,328,626.03	3,983,299.46
<b>P&amp;L statement</b>	<b>14,036,552.21</b>	<b>2,840,126.72</b>	<b>884,500.00</b>	<b>6,328,626.03</b>	<b>3,983,299.46</b>
<b>รายได้</b>	<b>103,603,836.91</b>	<b>13,817,502.13</b>	<b>2,782,162.99</b>	<b>27,265,729.41</b>	<b>59,738,442.38</b>
รายได้จากการดำเนินงาน	26,513,855.16	4,261,058.66	0.00	22,252,796.50	0.00
รายได้จากการให้บริการวิชาการ	11,227,544.90	2,001,639.90	0.00	9,225,905.00	0.00
4102010010 รายได้จากการจัดฝึกอบรม สัมมนา ประชุม	1,016,449.90	1,016,449.90	0.00	0.00	0.00
4102010100 รด.จากการบริการวิเคราะห์/ทดสอบ/ตรวจสอบ/ตรวจวิเคราะห์	522,635.00	522,635.00	0.00	0.00	0.00
4102010110 รายได้จากการบริการการศึกษา/วิจัย/สำรวจ)ลักษณะเป็นโครง	9,225,905.00	0.00	0.00	9,225,905.00	0.00
4102010120 รายได้จากการบริการเครื่องมืออวิทย์/อุปกรณ์การศึกษา	12,935.00	12,935.00	0.00	0.00	0.00
4102019990 รายได้บริการวิชาการอื่น	449,620.00	449,620.00	0.00	0.00	0.00
รายได้จากการวิจัย	13,029,111.50	0.00	0.00	13,029,111.50	0.00
4102020010 รายได้เงินอุดหนุนวิจัย-ภายนอก	13,029,111.50	0.00	0.00	13,029,111.50	0.00

รายละเอียด	รวมทุกกองทุน	กองทุนเงิน รายได้ปัจจุบัน	กองทุนเงิน รายได้สะสม	กองทุนเงิน รายได้อื่น	กองทุนเงิน งบประมาณ แผ่นดิน
รายได้จากการขายสินค้าและวัสดุสำรองคลัง	10,646.60	10,646.60	0.00	0.00	0.00
4104010010 รายได้จากการขายสินค้า	6,960.00	6,960.00	0.00	0.00	0.00
4104010020 รายได้จากการขายวัสดุสำรองคลัง	3,686.60	3,686.60	0.00	0.00	0.00
ดอกเบี้ยรับ และรายได้จากเงินลงทุน	469,900.65	469,900.65	0.00	0.00	0.00
4105010010 ผลประโยชน์จากการบริหารเงินรายได้(จากcustodian)	7,258.61	7,258.61	0.00	0.00	0.00
4105010020 เงินปันผลจากกองทุนมหาวิทยาลัย	429,118.06	429,118.06	0.00	0.00	0.00
4105010040 ส่วนปรับปรุงรายได้ดอกผล	11,976.81	11,976.81	0.00	0.00	0.00
4105010050 ดอกเบี้ยรับจากเงินฝากธนาคาร	21,547.17	21,547.17	0.00	0.00	0.00
รายได้จากการบริหารสินทรัพย์	982,052.53	982,052.53	0.00	0.00	0.00
4106010030 รายได้ค่าเช่า ค่าบำรุงอาคาร สถานที่	927,452.53	927,452.53	0.00	0.00	0.00
4106019990 รายได้จากการบริหารสินทรัพย์อื่น	54,600.00	54,600.00	0.00	0.00	0.00
รายได้ค่าปรับและเงินบำรุง	673,420.53	673,420.53	0.00	0.00	0.00
4199010010 รายได้ค่าปรับ	20,376.61	20,376.61	0.00	0.00	0.00
4199010040 เงินบำรุงค่าสาธารณูปโภค	370,548.00	370,548.00	0.00	0.00	0.00
4199019990 เงินบำรุงอื่น	282,495.92	282,495.92	0.00	0.00	0.00
รายได้อื่น	121,178.45	123,398.45	0.00	(2,220.00)	0.00
4199990030 รายได้วิจัยเหลือจ่ายส่งคืน	2,328.40	2,328.40	0.00	0.00	0.00
4199990200 รายได้เพิ่ม(ลด)จากการปรับปรุงบัญชีปีก่อน	0.00	2,220.00	0.00	(2,220.00)	0.00
4199999990 รายได้อื่น ๆ	118,850.05	118,850.05	0.00	0.00	0.00
รายได้จากรัฐบาล	59,738,442.38	0.00	0.00	0.00	59,738,442.38
รายได้เงินงบประมาณ งบบุคลากร	39,892,512.57	0.00	0.00	0.00	39,892,512.57
4201010010 รายได้งบประมาณเงินเดือน ==> รับจากกรมบัญชีกลาง	1,574,070.00	0.00	0.00	0.00	1,574,070.00
4201010020 รายได้งบประมาณค่าจ้างประจำ ==> รับจากกรมบัญชีกลาง	827,060.00	0.00	0.00	0.00	827,060.00
4201010030 รายได้งบประมาณเงินเดือนและค่าจ้าง อุดหนุนทั่วไป	37,491,382.57	0.00	0.00	0.00	37,491,382.57
รายได้เงินงบประมาณ งบดำเนินการ	1,702,719.86	0.00	0.00	0.00	1,702,719.86
4201020010 รายได้เงินงบประมาณ งบดำเนินการ	1,702,719.86	0.00	0.00	0.00	1,702,719.86
รายได้เงินงบประมาณ งบลงทุน	11,716,000.00	0.00	0.00	0.00	11,716,000.00
4201030010 รายได้จากงบประมาณสำหรับซื้อครุภัณฑ์	11,716,000.00	0.00	0.00	0.00	11,716,000.00
รายได้เงินงบประมาณ เงินอุดหนุน	6,307,718.45	0.00	0.00	0.00	6,307,718.45
4201040010 รายได้จากงบประมาณเงินอุดหนุนทั่วไป	6,307,718.45	0.00	0.00	0.00	6,307,718.45
รายได้เงินงบประมาณ งบกลาง	119,491.50	0.00	0.00	0.00	119,491.50
4202010010 รด.งปม.เงินเบี้ยหวัดบำเหน็จบำนาญ	37,120.00	0.00	0.00	0.00	37,120.00
4202010030 รด.งปม.-คำรักษาพยาบาล	20,259.00	0.00	0.00	0.00	20,259.00
4202019990 รายได้เงินงบประมาณอื่น งบกลาง	62,112.50	0.00	0.00	0.00	62,112.50
รายได้ที่ไม่เกิดจากการดำเนินงาน	84,700.00	84,700.00	0.00	0.00	0.00
รายได้จากการรับบริจาค	84,700.00	84,700.00	0.00	0.00	0.00
4301010010 รายได้เงินรับบริจาค	54,700.00	54,700.00	0.00	0.00	0.00

รายละเอียด	รวมทุกกองทุน	กองทุนเงิน รายได้ปีปัจจุบัน	กองทุนเงิน รายได้สะสม	กองทุนเงิน รายได้อื่น	กองทุนเงิน งบประมาณ แผ่นดิน
4301010030 เงินสนับสนุนจากภายนอก	30,000.00	30,000.00	0.00	0.00	0.00
<b>รายได้ระหว่างกัน</b>	<b>17,266,839.37</b>	<b>9,471,743.47</b>	<b>2,782,162.99</b>	<b>5,012,932.91</b>	<b>0.00</b>
รายได้จากการดำเนินงานระหว่างกัน	7,473,122.98	7,274,420.48	0.00	198,702.50	0.00
รายได้จากจัดการศึกษา	5,596,108.67	5,596,108.67	0.00	0.00	0.00
4901010010 รายได้ค่าธรรมเนียมการศึกษาปรับจัดสรรระหว่างกัน	5,490,382.00	5,490,382.00	0.00	0.00	0.00
4901010020 รายได้ค่าบำรุงการศึกษาปรับจัดสรรระหว่างกัน	105,726.67	105,726.67	0.00	0.00	0.00
รายได้จากการบริการวิชาการ	935,627.50	736,925.00	0.00	198,702.50	0.00
4901020020 รายได้ค่าบริการวิชาการระหว่างกัน	916,127.50	717,425.00	0.00	198,702.50	0.00
4901020030 รายได้จากการฝึกอบรม สัมมนา ประชุมระหว่างกัน	19,500.00	19,500.00	0.00	0.00	0.00
รายได้จากการวิจัย	929,386.81	929,386.81	0.00	0.00	0.00
4901030010 รายได้เงินอุดหนุนวิจัยปรับจัดสรรระหว่างกัน	929,386.81	929,386.81	0.00	0.00	0.00
รายได้จากการดำเนินงานอื่น	12,000.00	12,000.00	0.00	0.00	0.00
4901990020 รายได้ค่าใช้สอยระหว่างกัน	12,000.00	12,000.00	0.00	0.00	0.00
<b>รายได้ที่ไม่ได้เกิดจากการดำเนินงานระหว่างกัน</b>	<b>9,793,716.39</b>	<b>2,197,322.99</b>	<b>2,782,162.99</b>	<b>4,814,230.41</b>	<b>0.00</b>
เงินรับโอนระหว่างกัน	9,494,056.39	1,897,662.99	2,782,162.99	4,814,230.41	0.00
4902010020 เงินอุดหนุนรับจากมหาวิทยาลัย	800,000.00	0.00	0.00	800,000.00	0.00
4902010030 เงินรับโอนจากการปิดบัญชี	3,795,325.98	1,897,662.99	1,897,662.99	0.00	0.00
4902010050 เงินรับโอนจากกองทุนอื่น	2,228,500.00	0.00	0.00	2,228,500.00	0.00
4902010090 รับโอนเงินงบประมาณเหลือจ่ายสิ้นปี	884,500.00	0.00	884,500.00	0.00	0.00
4902010150 เงินอุดหนุนวิจัยรับจากมหาวิทยาลัย	1,423,500.00	0.00	0.00	1,423,500.00	0.00
4902010240 เงินรับโอนจากกองทุนสวัสดิการพนักงานฯ	362,230.41	0.00	0.00	362,230.41	0.00
รับโอนสินทรัพย์ระหว่างกัน	299,660.00	299,660.00	0.00	0.00	0.00
4902020020 รายได้จากการรับโอนทรัพย์สินระหว่างกัน	299,660.00	299,660.00	0.00	0.00	0.00
<b>ต้นทุนและค่าใช้จ่าย</b>	<b>89,567,284.70</b>	<b>10,977,375.41</b>	<b>1,897,662.99</b>	<b>20,937,103.38</b>	<b>55,755,142.92</b>
ค่าใช้จ่ายบุคลากร	49,200,104.65	2,363,865.84	0.00	5,722,114.88	41,114,123.93
เงินเดือน เงินประจำตำแหน่ง ค่าจ้าง	41,094,234.00	625,221.43	0.00	685,500.00	39,783,512.57
เงินเดือน	33,825,752.56	0.00	0.00	0.00	33,825,752.56
5201010010 เงินเดือน	33,825,752.56	0.00	0.00	0.00	33,825,752.56
เงินประจำตำแหน่ง	5,180,521.44	49,821.43	0.00	0.00	5,130,700.01
5201020010 เงินประจำตำแหน่ง	5,180,521.44	49,821.43	0.00	0.00	5,130,700.01
ค่าจ้าง	2,087,960.00	575,400.00	0.00	685,500.00	827,060.00
5201030010 ค่าจ้างประจำ	645,150.00	300,650.00	0.00	0.00	344,500.00
5201030020 ค่าจ้างชั่วคราว	1,442,810.00	274,750.00	0.00	685,500.00	482,560.00
ค่าบำเหน็จ บำนาญ	2,265,620.00	0.00	0.00	2,228,500.00	37,120.00
ค่าบำเหน็จ	2,265,620.00	0.00	0.00	2,228,500.00	37,120.00
5202010050 บำเหน็จลูกจ้างชั่วคราวเงินงบประมาณ	37,120.00	0.00	0.00	0.00	37,120.00
5202010060 เงินชดเชยพนักงานพินสภาพ	2,228,500.00	0.00	0.00	2,228,500.00	0.00

รายละเอียด	รวมทุกกองทุน	กองทุนเงิน รายได้ปัจจุบัน	กองทุนเงิน รายได้สะสม	กองทุนเงิน รายได้อื่น	กองทุนเงิน งบประมาณ แผ่นดิน
<b>ผลประโยชน์อื่น</b>	3,660,589.48	1,141,705.01	0.00	2,409,884.47	109,000.00
<b>เงินเพิ่มพิเศษ</b>	161,200.00	161,200.00	0.00	0.00	0.00
5203010010 ค่าอาหารทำการล่วงเวลา	57,000.00	57,000.00	0.00	0.00	0.00
5203010070 เงินเพิ่มค่าครองชีพชั่วคราว-ลูกจ้างชั่วคราว	104,200.00	104,200.00	0.00	0.00	0.00
<b>ค่าตอบแทนบุคลากร</b>	3,499,389.48	980,505.01	0.00	2,409,884.47	109,000.00
5203020010 ค่าตอบแทนรายเดือน	109,000.00	0.00	0.00	0.00	109,000.00
5203020040 ค่าตอบแทนรายเดือนเฉพาะตำแหน่ง	318,000.00	222,000.00	0.00	96,000.00	0.00
5203020110 ค่าตอบแทนอื่นของบุคลากรข้ามส่วนงาน	75,000.00	0.00	0.00	75,000.00	0.00
5203020120 เงินเพิ่มพิเศษลูกจ้างชั่วคราว-เงินรายได้	20,000.00	20,000.00	0.00	0.00	0.00
5203029990 ค่าตอบแทนอื่น ๆ ของบุคลากร	2,977,389.48	738,505.01	0.00	2,238,884.47	0.00
<b>สวัสดิการบุคลากร</b>	513,989.41	131,500.00	0.00	362,230.41	20,259.00
<b>ค่าสวัสดิการ</b>	513,989.41	131,500.00	0.00	362,230.41	20,259.00
5204020010 ค่ารักษาพยาบาลข้าราชการและลูกจ้างประจำ-คนไข้นอก	20,259.00	0.00	0.00	0.00	20,259.00
5204020050 ค่ารักษาพยาบาล-คนไข้นอก	67,139.25	0.00	0.00	67,139.25	0.00
5204020120 สวัสดิการแบบยืดหยุ่น(Flexible Benefit)	295,091.16	0.00	0.00	295,091.16	0.00
5204029990 ค่าสวัสดิการอื่น	131,500.00	131,500.00	0.00	0.00	0.00
<b>เงินสมทบ</b>	1,596,271.76	405,039.40	0.00	27,000.00	1,164,232.36
<b>เงินสมทบกองทุน</b>	1,596,271.76	405,039.40	0.00	27,000.00	1,164,232.36
5205010010 เงินสมทบของลูกจ้างประจำ	10,335.00	0.00	0.00	0.00	10,335.00
5205010020 เงินสมทบกองทุนบำเหน็จบำนาญ	31,066.50	0.00	0.00	0.00	31,066.50
5205010030 เงินสมทบกองทุนสำรองเลี้ยงชีพ	1,105,326.26	3,206.40	0.00	0.00	1,102,119.86
5205010040 เงินสมทบประกันสังคม	423,724.00	396,724.00	0.00	27,000.00	0.00
5205010070 เงินชดเชยกองทุนบำเหน็จบำนาญ	20,711.00	0.00	0.00	0.00	20,711.00
5205010100 เงินสมทบกองทุนเงินทดแทน	5,109.00	5,109.00	0.00	0.00	0.00
<b>ค่าใช้จ่ายในการพัฒนาบุคลากร</b>	69,400.00	60,400.00	0.00	9,000.00	0.00
<b>ค่าฝึกอบรม สัมมนา และดูงาน</b>	69,400.00	60,400.00	0.00	9,000.00	0.00
5206010010 ค่าฝึกอบรม สัมมนา ดูงาน ภายในประเทศ	69,400.00	60,400.00	0.00	9,000.00	0.00
<b>ค่าใช้จ่ายดำเนินงาน</b>	18,063,399.61	5,561,379.78	0.00	11,867,933.68	634,086.15
<b>ค่าตอบแทน</b>	1,599,361.50	582,518.00	0.00	912,843.50	104,000.00
<b>ค่าตอบแทนเฉพาะงาน</b>	1,599,361.50	582,518.00	0.00	912,843.50	104,000.00
5301010020 ค่าสอนพิเศษ	378,740.00	378,740.00	0.00	0.00	0.00
5301010030 ค่าตอบแทนวิทยากร	183,941.50	122,238.00	0.00	61,703.50	0.00
5301010050 เงินค่าที่พักผู้เชี่ยวชาญต่างประเทศ	104,000.00	0.00	0.00	0.00	104,000.00
5301010070 ค่าตอบแทนช่วยปฏิบัติงานราชการ	76,540.00	76,540.00	0.00	0.00	0.00
5301010080 ค่าตอบแทนก.ผู้อ่านและประเมินผลงานทางวิชาการ	5,000.00	5,000.00	0.00	0.00	0.00
5301019990 ค่าตอบแทนอื่น	851,140.00	0.00	0.00	851,140.00	0.00
<b>ค่าใช้จ่ายสอย</b>	11,892,585.51	2,998,029.51	0.00	8,894,556.00	0.00

รายละเอียด	รวมทุกกองทุน	กองทุนเงิน รายได้ปัจจุบัน	กองทุนเงิน รายได้สะสม	กองทุนเงิน รายได้อื่น	กองทุนเงิน งบประมาณ แผ่นดิน
ค่าซ่อมแซมบำรุงรักษา	175,092.90	175,092.90	0.00	0.00	0.00
5302010020 ค่าซ่อมแซมบำรุงรักษาอาคาร สถานที่ สาธารณูปโภค	24,610.00	24,610.00	0.00	0.00	0.00
5302010040 ค่าซ่อมแซมบำรุงรักษาครุภัณฑ์วิทยุ, การแพทย์	134,873.50	134,873.50	0.00	0.00	0.00
5302010050 ค่าซ่อมแซมบำรุงรักษาทรัพย์สินอื่น	15,609.40	15,609.40	0.00	0.00	0.00
ค่าจ้างเหมาบริการ	10,118,935.64	1,941,489.64	0.00	8,177,446.00	0.00
5302020010 ค่าจ้างทำความสะอาด	709,714.87	709,714.87	0.00	0.00	0.00
5302020020 ค่าจ้างรักษาความปลอดภัย	658,358.28	658,358.28	0.00	0.00	0.00
5302020040 ค่าจ้างเหมาผู้ช่วยนักวิจัย	388,000.00	0.00	0.00	388,000.00	0.00
5302029990 ค่าจ้างเหมาบริการอื่น	8,362,862.49	573,416.49	0.00	7,789,446.00	0.00
ค่าเช่า	284,028.30	130,260.30	0.00	153,768.00	0.00
5302030010 ค่าเช่าเครื่องถ่ายเอกสาร	63,370.30	63,370.30	0.00	0.00	0.00
5302030030 ค่าเช่าอาคารและสถานที่	121,890.00	28,840.00	0.00	93,050.00	0.00
5302030060 ค่าเช่ารถอื่น ๆ	5,400.00	5,400.00	0.00	0.00	0.00
5302039990 ค่าเช่าทรัพย์สินอื่น	93,368.00	32,650.00	0.00	60,718.00	0.00
ค่าโฆษณาและประชาสัมพันธ์	499.81	499.81	0.00	0.00	0.00
5302040010 ค่าโฆษณาและประชาสัมพันธ์	499.81	499.81	0.00	0.00	0.00
ค่าเบี้ยประกัน	20,687.54	20,687.54	0.00	0.00	0.00
5302050010 ค่าเบี้ยประกัน	3,831.80	3,831.80	0.00	0.00	0.00
5302050020 ค่าเบี้ยประกันรถยนต์	16,855.74	16,855.74	0.00	0.00	0.00
ค่าธรรมเนียมต่าง ๆ	154,813.82	55,011.82	0.00	99,802.00	0.00
5302060010 ค่าธรรมเนียมธนาคารและบัตรเครดิต	4,555.06	2,511.82	0.00	2,043.24	0.00
5302069990 ค่าธรรมเนียมอื่น	150,258.76	52,500.00	0.00	97,758.76	0.00
ค่ารับรองและพิธีการ	41,510.00	41,510.00	0.00	0.00	0.00
5302070010 ค่ารับรองและพิธีการ	41,510.00	41,510.00	0.00	0.00	0.00
ค่าใช้จ่ายในการประชุม	1,014,937.50	633,477.50	0.00	381,460.00	0.00
5302080010 ค่าเบี้ยประชุม	138,000.00	72,000.00	0.00	66,000.00	0.00
5302080020 ค่าอาหารในการประชุมดำเนินงาน	876,937.50	561,477.50	0.00	315,460.00	0.00
ค่าใช้จ่ายอื่น	82,080.00	0.00	0.00	82,080.00	0.00
5302999990 ค่าใช้สอยอื่น	82,080.00	0.00	0.00	82,080.00	0.00
ค่าวัสดุ	2,835,075.14	1,111,302.09	0.00	1,690,286.90	33,486.15
ค่าวัสดุทั่วไป	2,835,075.14	1,111,302.09	0.00	1,690,286.90	33,486.15
5303010010 ค่าวัสดุสำนักงาน	644,382.76	129,798.41	0.00	510,598.20	3,986.15
5303010020 ค่าวัสดุซ่อมบำรุง/ก่อสร้าง	175,848.19	89,731.88	0.00	86,116.31	0.00
5303010030 ค่าวัสดุงานบ้านงานครัว	124,092.73	102,386.93	0.00	21,705.80	0.00
5303010040 ค่าวัสดุการเกษตร	40,253.00	2,481.00	0.00	37,772.00	0.00
5303010060 ค่าวัสดุคอมพิวเตอร์ และสารสนเทศ	175,219.25	65,094.50	0.00	110,124.75	0.00
5303010070 ค่าวัสดุไฟฟ้า วิทยุ โฆษณาและเผยแพร่	85,231.13	30,944.38	0.00	54,286.75	0.00



รายละเอียด	รวมทุกกองทุน	กองทุนเงิน รายได้ปัจจุบัน	กองทุนเงิน รายได้สะสม	กองทุนเงิน รายได้อื่น	กองทุนเงิน งบประมาณ แผ่นดิน
5303010080 ค่าวัสดุหนังสือ วารสารและสิ่งพิมพ์	27,862.26	412.26	0.00	27,450.00	0.00
5303010090 ค่าวัสดุแต่งกาย	8,880.00	8,250.00	0.00	630.00	0.00
5303010100 ค่าวัสดุกีฬา	1,215.00	1,215.00	0.00	0.00	0.00
5303010130 ค่าวัสดุของที่ระลึก	63,777.50	34,087.50	0.00	29,690.00	0.00
5303010140 ค่าวัสดุบริโภค	27,525.29	21,068.04	0.00	6,457.25	0.00
5303010150 ค่าวัสดุสำรวจ	135.80	0.00	0.00	135.80	0.00
5303010170 ค่าวัสดุเชื้อเพลิงและน้ำมันหล่อลื่น	205,603.50	96,990.20	0.00	108,613.30	0.00
5303010230 ค่าเวชภัณฑ์	2,495.00	2,495.00	0.00	0.00	0.00
5303010250 ค่าวัสดุวิทยาศาสตร์	845,328.50	150,411.76	0.00	694,916.74	0.00
5303010290 ค่าครุภัณฑ์มูลค่าต่ำกว่าเกณฑ์	407,225.23	375,935.23	0.00	1,790.00	29,500.00
<b>ค่าใช้จ่ายอื่นในการดำเนินงาน</b>	<b>1,736,377.46</b>	<b>869,530.18</b>	<b>0.00</b>	<b>370,247.28</b>	<b>496,600.00</b>
<b>ค่าใช้จ่ายเดินทาง</b>	<b>454,441.38</b>	<b>114,460.00</b>	<b>0.00</b>	<b>339,981.38</b>	<b>0.00</b>
5304010010 ค่าเบี้ยเลี้ยงในประเทศ	52,270.00	4,500.00	0.00	47,770.00	0.00
5304010020 ค่าที่พักในประเทศ	203,175.37	102,660.00	0.00	100,515.37	0.00
5304010030 ค่าใช้จ่ายเดินทางอื่นในประเทศ	151,558.68	1,000.00	0.00	150,558.68	0.00
5304010040 ค่าตัวเครื่องบินในประเทศ	47,437.33	6,300.00	0.00	41,137.33	0.00
<b>ค่าสาธารณูปโภค</b>	<b>1,281,936.08</b>	<b>755,070.18</b>	<b>0.00</b>	<b>30,265.90</b>	<b>496,600.00</b>
5304020010 ค่าไฟฟ้า	1,071,408.72	645,893.10	0.00	0.00	425,515.62
5304020020 ค่าประปา	135,897.76	67,455.48	0.00	0.00	68,442.28
5304020030 ค่าโทรศัพท์	10,311.09	7,668.99	0.00	0.00	2,642.10
5304020040 ค่าไปรษณีย์และขนส่ง	35,358.00	25,407.00	0.00	9,951.00	0.00
5304020060 ค่าโทรศัพท์เคลื่อนที่	18,714.90	0.00	0.00	18,714.90	0.00
5304020070 ค่าบริการเครือข่ายสารสนเทศ	10,245.61	8,645.61	0.00	1,600.00	0.00
<b>ค่าเสื่อมราคา ค่าตัดจำหน่าย</b>	<b>8,158,230.52</b>	<b>323,936.51</b>	<b>0.00</b>	<b>135,079.62</b>	<b>7,699,214.39</b>
<b>ค่าเสื่อมราคาสังก่อสร้าง</b>	<b>3,723,491.91</b>	<b>69,208.56</b>	<b>0.00</b>	<b>0.00</b>	<b>3,654,283.35</b>
5402010020 ค่าเสื่อมราคาอาคารเพื่อใช้ในการดำเนินงาน	3,717,480.14	63,196.79	0.00	0.00	3,654,283.35
5402020010 ค่าเสื่อมราคาสงปลูกสร้าง	6,011.77	6,011.77	0.00	0.00	0.00
<b>ค่าเสื่อมราคาครุภัณฑ์</b>	<b>4,293,516.88</b>	<b>239,846.63</b>	<b>0.00</b>	<b>62,774.91</b>	<b>3,990,895.34</b>
5403010010 ค่าเสื่อมราคาครุภัณฑ์สำนักงาน	216,835.47	91,370.52	0.00	3,314.48	122,150.47
5403020010 ค่าเสื่อมราคาครุภัณฑ์ยานพาหนะและขนส่ง	54,547.40	54,547.40	0.00	0.00	0.00
5403030010 ค่าเสื่อมราคาครุภัณฑ์ไฟฟ้าและวิทยุ	446,843.93	0.00	0.00	0.00	446,843.93
5403040010 ค่าเสื่อมราคาครุภัณฑ์โฆษณาและเผยแพร่	230,785.85	16,593.86	0.00	12,497.51	201,694.48
5403050010 ค่าเสื่อมราคาครุภัณฑ์การเกษตร	3,452.51	3,452.51	0.00	0.00	0.00
5403080010 ค่าเสื่อมราคาครุภัณฑ์สำรวจ	166,089.34	16,960.27	0.00	0.00	149,129.07
5403090010 ค่าเสื่อมราคาครุภัณฑ์วิทยาศาสตร์และการแพทย์	2,826,993.90	0.00	0.00	19,497.56	2,807,496.34
5403100010 ค่าเสื่อมราคาครุภัณฑ์คอมพิวเตอร์	338,302.00	47,255.59	0.00	27,465.36	263,581.05
5403120010 ค่าเสื่อมราคาครุภัณฑ์งานบ้านงานครัว	9,666.48	9,666.48	0.00	0.00	0.00



รายละเอียด	รวมทุกกองทุน	กองทุนเงิน รายได้ปัจจุบัน	กองทุนเงิน รายได้สะสม	กองทุนเงิน รายได้อื่น	กองทุนเงิน งบประมาณ แผ่นดิน
ค่าเสื่อมราคาสินทรัพย์โครงสร้างพื้นฐาน	33,683.28	10,109.59	0.00	0.00	23,573.69
5404990010 ค่าเสื่อมราคาสินทรัพย์โครงสร้างพื้นฐาน-ไฟฟ้า	23,573.69	0.00	0.00	0.00	23,573.69
5404990050 ค่าเสื่อมราคาสินทรัพย์โครงสร้างพื้นฐาน-ระบบกายภาพ	10,109.59	10,109.59	0.00	0.00	0.00
ค่าตัดจำหน่ายสินทรัพย์ไม่มีตัวตน	107,538.45	4,771.73	0.00	72,304.71	30,462.01
5405020010 ค่าตัดจำหน่ายโปรแกรมคอมพิวเตอร์	107,538.45	4,771.73	0.00	72,304.71	30,462.01
เงินอุดหนุน	793,250.00	319,750.00	0.00	473,500.00	0.00
เงินอุดหนุนอื่น ๆ	793,250.00	319,750.00	0.00	473,500.00	0.00
5502020010 เงินอุดหนุนทุนการศึกษา นศ.	659,900.00	186,400.00	0.00	473,500.00	0.00
5502020020 เงินอุดหนุนกิจกรรม นศ.	45,000.00	45,000.00	0.00	0.00	0.00
5502050010 เงินอุดหนุนเพื่อการดำเนินงาน	3,110.00	3,110.00	0.00	0.00	0.00
5502059990 เงินอุดหนุนอื่น	85,240.00	85,240.00	0.00	0.00	0.00
ต้นทุน และค่าใช้จ่ายระหว่างกัน	13,352,299.92	2,408,443.28	1,897,662.99	2,738,475.20	6,307,718.45
ค่าใช้จ่ายในการดำเนินงานระหว่างกัน	3,246,927.09	510,780.29	0.00	2,736,146.80	0.00
ค่าใช้จ่ายดำเนินงานระหว่างกัน	1,430,022.50	164,500.00	0.00	1,265,522.50	0.00
5902020020 ค่าใช้สอยระหว่างกัน	21,000.00	21,000.00	0.00	0.00	0.00
5902020100 ค่าบริการวิชาการระหว่างกัน	1,265,522.50	0.00	0.00	1,265,522.50	0.00
5902020110 ค่าฝึกอบรมสัมมนา ดูงาน ระหว่างกัน	26,200.00	26,200.00	0.00	0.00	0.00
5902020120 ค่าสาธารณูปโภคระหว่างกัน	25,500.00	25,500.00	0.00	0.00	0.00
5902020130 ค่าเช่า ค่าบำรุง อาคารและสถานที่ระหว่างกัน	91,800.00	91,800.00	0.00	0.00	0.00
เงินอุดหนุนระหว่างกัน	1,816,904.59	346,280.29	0.00	1,470,624.30	0.00
5902030020 เงินอุดหนุนวิจัยจัดสรรระหว่างกัน	1,434,424.30	0.00	0.00	1,434,424.30	0.00
5902030030 เงินอุดหนุนจ่ายระหว่างส่วนงาน	346,280.29	346,280.29	0.00	0.00	0.00
5902030040 เงินอุดหนุนวิจัยระหว่างกัน	36,200.00	0.00	0.00	36,200.00	0.00
ค่าใช้จ่ายที่ไม่ได้เกิดจากการดำเนินงานระหว่าง	10,105,372.83	1,897,662.99	1,897,662.99	2,328.40	6,307,718.45
เงินโอนระหว่างกัน	10,105,372.83	1,897,662.99	1,897,662.99	2,328.40	6,307,718.45
5903030020 เงินโอนจากการปิดบัญชี	3,795,325.98	1,897,662.99	1,897,662.99	0.00	0.00
5903030080 เงินอุดหนุนจากงบประมาณโอนให้เงินรายได้	6,307,718.45	0.00	0.00	0.00	6,307,718.45
5903030170 เงินอุดหนุนการวิจัยส่งเสริมขั้น-รายได้ส่วนงาน	2,328.40	0.00	0.00	2,328.40	0.00
<b>รายได้สูง(ต่ำกว่า)ค่าใช้จ่ายสุทธิ</b>	<b>14,036,552.21</b>	<b>2,840,126.72</b>	<b>884,500.00</b>	<b>6,328,626.03</b>	<b>3,983,299.46</b>